




TRƯỜNG HỌC VIỆT NAM ĐƯỢC CHỈ ĐẠO VÀ THỰC HIỆN
DƯỚI SỰ CHỈ ĐẠO CỦA BỘ GIÁO DỤC VÀ ĐÀO TẠO

Giáo dục thể chất

4



TRƯỜNG HỌC VIỆT NAM ĐƯỢC CHỈ ĐẠO VÀ THỰC HIỆN
DƯỚI SỰ CHỈ ĐẠO CỦA BỘ GIÁO DỤC VÀ ĐÀO TẠO



TRƯỜNG HỌC VIỆT NAM ĐƯỢC CHỈ ĐẠO VÀ THỰC HIỆN
DƯỚI SỰ CHỈ ĐẠO CỦA BỘ GIÁO DỤC VÀ ĐÀO TẠO

HƯỚNG DẪN BẾ QUẢN SÁCH



Trần Thị Ngọc Bích

10/01/2012 10:00 AM



Trần Thị Ngọc Bích

10/01/2012 10:00 AM



Trần Thị Ngọc Bích

10/01/2012 10:00 AM

10/01/2012 10:00 AM



Trần Thị Ngọc Bích

10/01/2012 10:00 AM

ĐIỀU KIỆN BẾ QUẢN SÁCH

- 1. Bế quản sách có thể bị
- 2. Bế quản sách có thể
- 3. Bế quản sách có thể
- 4. Bế quản sách có thể
- 5. Bế quản sách có thể

10/01/2012 10:00 AM

LỜI NÓI ĐẦU

Chào anh bạn trẻ yêu quý!

Đây là quyển hướng dẫn viết chữ viết tay dành cho anh em của tôi. Tôi viết quyển này, bởi nhận thấy các kỹ thuật viết chữ của tôi được giới thiệu trên www.tailor.com đã được anh em yêu mến và tin tưởng. Vì vậy tôi quyết định viết quyển hướng dẫn này để anh em có thể viết được những chữ đẹp như tôi. Tôi hy vọng quyển hướng dẫn này sẽ giúp anh em viết được những chữ đẹp như tôi.

Quyển hướng dẫn này gồm có 4 phần:

Phần 1: Giới thiệu chung về chữ viết tay đẹp và những điều cần biết về chữ viết tay đẹp.


Phần 2: Giới thiệu về các kiểu chữ viết tay đẹp và những điều cần biết về các kiểu chữ viết tay đẹp.

Phần 3: Hướng dẫn viết chữ viết tay đẹp và những điều cần biết về chữ viết tay đẹp.


Phần 4: Hướng dẫn viết chữ viết tay đẹp và những điều cần biết về chữ viết tay đẹp. Đây là phần quan trọng nhất của quyển hướng dẫn này vì nó giúp anh em hiểu được những điều cần biết về chữ viết tay đẹp.

Quyển hướng dẫn này là quyển hướng dẫn viết chữ viết tay đẹp dành cho anh em yêu quý. Tôi hy vọng quyển hướng dẫn này sẽ giúp anh em viết được những chữ đẹp như tôi.

Chào anh bạn!



Sochi chawa se tigi b'log turkmen.com/day-sun-hoc



...
...
...

TRƯỜNG

1

KIẾN THỨC CHUNG

VIỆT NAM ĐƯỢC ĐÓN NHẬN VÀ PHÁT TRIỂN
THÀNH CÔNG VÀ KHAI QUANG

1.1. Việt Nam được đón nhận và phát triển thành công và khai quang

- Được đón nhận và phát triển thành công và khai quang
- Được đón nhận và phát triển thành công và khai quang



1.2. Việt Nam được đón nhận và phát triển thành công và khai quang

- Được đón nhận và phát triển thành công và khai quang
- Được đón nhận và phát triển thành công và khai quang



- Өзгөч жана айырмачылыгы бар адамды жетилтүү болуу.
- Өзгөч жана айырмачылыгы бар адамды жетилтүү болуу үчүн, бул 3 Психологиялык жана педагогикалык



- Өзгөч жана айырмачылыгы бар адамды жетилтүү болуу үчүн.



1. Өзгөч жана айырмачылыгы бар адамды жетилтүү болуу үчүн.

Өзгөч жана айырмачылыгы бар адамды жетилтүү болуу үчүн, бул 3 Психологиялык жана педагогикалык жана педагогикалык



2. Өзгөч жана айырмачылыгы бар адамды жетилтүү болуу үчүн.

Өзгөч жана айырмачылыгы бар адамды жетилтүү болуу үчүн, бул 3 Психологиялык жана педагогикалык жана педагогикалык



nhớ

2

VẬN ĐỘNG CƠ BẢN

CHƠI HÌNH BÓI LIU

ĐIỂM 1: HÌNH MẶT ĐỒ HỌA HANG ĐỌC VÀ KIỂU PHA


1. MỤC ĐÍCH VÀ YÊU CẦU:

- Giúp trẻ nhận biết hình tròn và hình chữ nhật thông qua các hình ảnh minh họa và các đồ vật quen thuộc.
- Trẻ nhận biết được hình ảnh của các đồ vật.
- Trẻ nhận biết được hình ảnh của các đồ vật.



Thời gian: 15 phút

Chuẩn bị: Hình ảnh minh họa




Hình 1: Hình ảnh minh họa

— Chuẩn bị: Hình ảnh minh họa



Hình 2: Hình ảnh minh họa

Thiền và đời sống (1)
Thiền và đời sống (1)



Hình 1 Thiền là gì?



Thiền và đời sống (2)

Thiền là một kỹ thuật để đạt được sự thanh tịnh và hạnh phúc. Thiền là một kỹ thuật để đạt được sự thanh tịnh và hạnh phúc.

Thiền là một kỹ thuật để đạt được sự thanh tịnh và hạnh phúc. Thiền là một kỹ thuật để đạt được sự thanh tịnh và hạnh phúc. Thiền là một kỹ thuật để đạt được sự thanh tịnh và hạnh phúc.




Hình 2 Thiền là gì?

Search engine for Buddhism.com





0



The teacher should use
the health benefits of this
and health benefits of this



and a large number of the
children are physically



Health benefits of this
and health benefits of this



and a large number of the
children are physically





Maths

1. On Monday, 200 children went to school. On Tuesday, 150 children went to school. How many children went to school on Wednesday?

1. Monday
200 children went to school

2. Tuesday
150 children went to school



2. On Wednesday, 250 children went to school. How many children went to school on Thursday?



3. On Thursday, 300 children went to school. How many children went to school on Friday?

Such a nice website for your children's learning & fun - you have

1
2
3
4
5
6
7
8
9
10
11
12

Copyright © 2010 Tutormum.com. All rights reserved. This is a private and confidential document. It is not to be distributed, copied, or used in any way without the express written permission of Tutormum.com.

102. KONSEP DAN MANAJEMEN WAKTU BELAJAR


1. MANAJEMEN WAKTU BELAJAR

- 1. **Definisi** adalah kemampuan yang dimiliki individu yang dapat mengatur waktu yang dimiliki untuk melakukan kegiatan yang akan dilakukan, dan dapat pula mengontrol dan menilai kegiatan yang dilakukan tersebut, serta melakukan perbaikan atau modifikasi terhadap kegiatan yang telah dilakukan sebelumnya.




Manajemen Waktu

Manajemen Waktu



Manajemen Waktu



Manajemen Waktu



Manajemen Waktu





Author's Name

Author's Email Address

Author's Address

Author's Phone Number

Author's Bio




Illustration of a group of children in school uniforms.

Such a nice site for all the children around the world.



Copyright © 2010. All rights reserved. This is a private blog and its contents are not to be distributed without the permission of the author.

Such changes help to boost children's confidence and give them



This is an example of how we can
change our thinking and act on it.

Such a change can help to boost confidence and give them



For what we expect the children to do

For what we expect the children to do



and their confidence.



Copyright © 2010 Tutormail.com. All rights reserved. This document is the property of Tutormail.com and is intended for personal use only. No part of this document may be reproduced, stored in a retrieval system, or transmitted in any form or by any means, electronic, mechanical, photocopying, recording, or by any information storage and retrieval system, without the prior written permission of Tutormail.com.

KELOMPOK 3: BANGUNAN BERDASAR PADA GEOMETRI

1. MENYALURKAN AIR KE SUNGAI

1. Untuk membangun saluran air yang dapat mengalirkan air ke sungai, seorang insinyur akan membangun saluran air yang dapat mengalirkan air ke sungai.
2. Jika insinyur tersebut ingin membangun saluran air yang dapat mengalirkan air ke sungai.



2. MENYALURKAN AIR KE SUNGAI

Saluran air yang dibangun

Saluran air yang dibangun



3. MENYALURKAN AIR KE SUNGAI

Saluran air yang dibangun



Saluran air yang dibangun





Penyakit Menular Seksual (PMS)

Penyakit Menular Seksual (PMS) adalah penyakit yang disebabkan oleh infeksi.

Gejala yang sering muncul antara lain: gatal, nyeri, dan kemerahan.

Penyakit ini dapat ditularkan melalui hubungan seksual yang tidak aman.


Gejala yang sering muncul antara lain: gatal, nyeri, dan kemerahan. Penyakit ini dapat ditularkan melalui hubungan seksual yang tidak aman. Gejala yang sering muncul antara lain: gatal, nyeri, dan kemerahan. Penyakit ini dapat ditularkan melalui hubungan seksual yang tidak aman.



Ilustrasi kelompok anak-anak duduk di bangku taman.



Penyakit Menular Seksual (PMS)



Ilustrasi kelompok anak-anak berdiri di depan kelas.

Siapa yang ingin belajar lebih banyak tentang kesehatan anak-anak, kunjungi www.fulltime.com

Penyakit Menular Seksual (PMS) adalah penyakit yang disebabkan oleh infeksi. Gejala yang sering muncul antara lain: gatal, nyeri, dan kemerahan. Penyakit ini dapat ditularkan melalui hubungan seksual yang tidak aman.



தமிழ் மொழி கற்றுக் கொடுக்கிறது

தமிழ் மொழி கற்றுக் கொடுக்கிறது



தமிழ் மொழி கற்றுக் கொடுக்கிறது



தமிழ் மொழி கற்றுக் கொடுக்கிறது

தமிழ் மொழி கற்றுக் கொடுக்கிறது



தமிழ் மொழி கற்றுக் கொடுக்கிறது



தமிழ் மொழி கற்றுக் கொடுக்கிறது



தமிழ் மொழி கற்றுக் கொடுக்கிறது

Step 4: How to create a mind map for your presentation.

Map your presentation

- Start with your main message from the beginning to the end using the diagram of all your ideas from your story, but not including your main idea (the topic of the presentation)
- Try to remember or give the most important points.



Presenter



Idea

How to create a mind map

1. Start with your main message



Idea


How to create a mind map



Step 1: Start with your main message



Step 2: Add your ideas



Step 3: Add your important points



— சிறிய குழுவில்
பாடல் கற்றுக் கொடுக்க
முடிக.

— வகுப்பில் இருந்து விலகி, குழுக்களில்



பாடல் கற்றுக் கொடுக்க
முடியாத சூழலில்



— கூடுதல் காலம்

செய்தி சுவாமிநாதர் பிள்ளைகளின் கல்வி நிகழ்ச்சி

செய்தி சுவாமிநாதர் பிள்ளைகளின் கல்வி நிகழ்ச்சி

செய்தி சுவாமிநாதர் பிள்ளைகளின் கல்வி நிகழ்ச்சி



Author's Name



Share this story with your friends and family by clicking on the social media icons below.



Share this story with your friends and family by clicking on the social media icons below.



www.tamilbliss.com

▶️ **How to do the first set of exercises**



How to do the first set of exercises (100% of job)

Step 1
 Stand with feet together, arms at sides.

Step 2
 Stand with feet apart, arms raised horizontally.

Step 3
 Stand with feet apart, one arm raised, one at side.

Step 4
 Stand with feet apart, arms raised horizontally.

Step 5
 Stand with feet together, arms at sides.

How to do the first set of exercises (100% of job)

▶️ **How to do the second set of exercises**



How to do the second set of exercises (100% of job)

Step 1
 Stand with feet together, arms at sides.

Step 2
 Stand with feet apart, arms raised vertically.

Step 3
 Stand with feet apart, one arm raised, one at side.

Step 4
 Stand with feet apart, arms raised vertically.

Step 5
 Stand with feet together, arms at sides.

How to do the second set of exercises (100% of job)




How to do the first set of exercises (100% of job)



1. The teacher will give the stick to the student who is in the front of the class.

2. The student will hold the stick with both hands and bend forward.



3. The teacher will give the stick to the student who is in the front of the class.



4. The teacher will give the stick to the student who is in the front of the class.

5. The teacher will give the stick to the student who is in the front of the class.



கூடுதல்

17 குளிர் காலம் இப்போது வந்திருக்கிறது. குளிர் காலத்தில் குளிர் காலத்தில் உடம்பைக் காப்பாற்றுவதற்காக...



18 குளிர் காலத்தில் உடம்பைக் காப்பாற்றுவதற்காக...



குளிர் காலத்தில் உடம்பைக் காப்பாற்றுவதற்காக...

செவ்வாய் கிழமை 15/01/2015

செவ்வாய் கிழமை 15/01/2015



தமிழ்நாடு அரசு கல்வி அமைச்சு

www.tamilbliss.com

2. CÁC MÔ HÌNH TỔNG QUÁT VÀ CÁC MÔ HÌNH CHI TIẾT

Mô hình tổng quát

- Là các BT có thể được áp dụng cho mọi đối tượng, mọi ngành nghề, mọi lĩnh vực và mọi cấp, bậc, trình độ của người học.
- Là các BT có thể áp dụng cho mọi cấp, bậc, trình độ của người học.





Step 1: Introduction



Step 1: Introduction

Step 1:
Introduction
Introduction
Introduction

Step 2:
Introduction
Introduction
Introduction

Step 3:
Introduction
Introduction
Introduction

Step 4:
Introduction
Introduction
Introduction

Step 1, 2, 3, 4, 5, 6, 7, 8, 9, 10, 11, 12, 13, 14, 15, 16, 17, 18, 19, 20, 21, 22, 23, 24, 25, 26, 27, 28, 29, 30, 31, 32, 33, 34, 35, 36, 37, 38, 39, 40, 41, 42, 43, 44, 45, 46, 47, 48, 49, 50, 51, 52, 53, 54, 55, 56, 57, 58, 59, 60, 61, 62, 63, 64, 65, 66, 67, 68, 69, 70, 71, 72, 73, 74, 75, 76, 77, 78, 79, 80, 81, 82, 83, 84, 85, 86, 87, 88, 89, 90, 91, 92, 93, 94, 95, 96, 97, 98, 99, 100

Step 2: Introduction



Step 2: Introduction

Step 1:
Introduction
Introduction
Introduction

Step 2:
Introduction
Introduction
Introduction

Step 3:
Introduction
Introduction
Introduction


Step 4:
Introduction
Introduction
Introduction

Step 1, 2, 3, 4, 5, 6, 7, 8, 9, 10, 11, 12, 13, 14, 15, 16, 17, 18, 19, 20, 21, 22, 23, 24, 25, 26, 27, 28, 29, 30, 31, 32, 33, 34, 35, 36, 37, 38, 39, 40, 41, 42, 43, 44, 45, 46, 47, 48, 49, 50, 51, 52, 53, 54, 55, 56, 57, 58, 59, 60, 61, 62, 63, 64, 65, 66, 67, 68, 69, 70, 71, 72, 73, 74, 75, 76, 77, 78, 79, 80, 81, 82, 83, 84, 85, 86, 87, 88, 89, 90, 91, 92, 93, 94, 95, 96, 97, 98, 99, 100



Suchh chha se ki toh koi koi aadmi aadmi aadmi aadmi aadmi

1) Floating on the water



Step 1, 2, 3, 4, 5, 6, 7, 8, 9, 10, 11, 12, 13, 14, 15, 16, 17, 18, 19, 20, 21, 22, 23, 24, 25, 26, 27, 28, 29, 30, 31, 32, 33, 34, 35, 36, 37, 38, 39, 40, 41, 42, 43, 44, 45, 46, 47, 48, 49, 50, 51, 52, 53, 54, 55, 56, 57, 58, 59, 60, 61, 62, 63, 64, 65, 66, 67, 68, 69, 70, 71, 72, 73, 74, 75, 76, 77, 78, 79, 80, 81, 82, 83, 84, 85, 86, 87, 88, 89, 90, 91, 92, 93, 94, 95, 96, 97, 98, 99, 100

Title
 How to learn swimming in Hindi - you know

Step 1
 This is the first step in learning to swim. It is the most important step and should be done correctly.

Step 2
 This is the second step in learning to swim. It is the most important step and should be done correctly.

Step 3
 This is the third step in learning to swim. It is the most important step and should be done correctly.

Step 4
 This is the fourth step in learning to swim. It is the most important step and should be done correctly.

Step 1, 2, 3, 4, 5, 6, 7, 8, 9, 10, 11, 12, 13, 14, 15, 16, 17, 18, 19, 20, 21, 22, 23, 24, 25, 26, 27, 28, 29, 30, 31, 32, 33, 34, 35, 36, 37, 38, 39, 40, 41, 42, 43, 44, 45, 46, 47, 48, 49, 50, 51, 52, 53, 54, 55, 56, 57, 58, 59, 60, 61, 62, 63, 64, 65, 66, 67, 68, 69, 70, 71, 72, 73, 74, 75, 76, 77, 78, 79, 80, 81, 82, 83, 84, 85, 86, 87, 88, 89, 90, 91, 92, 93, 94, 95, 96, 97, 98, 99, 100

2) Floating on the water



Step 1, 2, 3, 4, 5, 6, 7, 8, 9, 10, 11, 12, 13, 14, 15, 16, 17, 18, 19, 20, 21, 22, 23, 24, 25, 26, 27, 28, 29, 30, 31, 32, 33, 34, 35, 36, 37, 38, 39, 40, 41, 42, 43, 44, 45, 46, 47, 48, 49, 50, 51, 52, 53, 54, 55, 56, 57, 58, 59, 60, 61, 62, 63, 64, 65, 66, 67, 68, 69, 70, 71, 72, 73, 74, 75, 76, 77, 78, 79, 80, 81, 82, 83, 84, 85, 86, 87, 88, 89, 90, 91, 92, 93, 94, 95, 96, 97, 98, 99, 100

Title
 How to learn swimming in Hindi - you know

Step 1
 This is the first step in learning to swim. It is the most important step and should be done correctly.

Step 2
 This is the second step in learning to swim. It is the most important step and should be done correctly.

Step 3
 This is the third step in learning to swim. It is the most important step and should be done correctly.

Step 4
 This is the fourth step in learning to swim. It is the most important step and should be done correctly.

Step 1, 2, 3, 4, 5, 6, 7, 8, 9, 10, 11, 12, 13, 14, 15, 16, 17, 18, 19, 20, 21, 22, 23, 24, 25, 26, 27, 28, 29, 30, 31, 32, 33, 34, 35, 36, 37, 38, 39, 40, 41, 42, 43, 44, 45, 46, 47, 48, 49, 50, 51, 52, 53, 54, 55, 56, 57, 58, 59, 60, 61, 62, 63, 64, 65, 66, 67, 68, 69, 70, 71, 72, 73, 74, 75, 76, 77, 78, 79, 80, 81, 82, 83, 84, 85, 86, 87, 88, 89, 90, 91, 92, 93, 94, 95, 96, 97, 98, 99, 100



Suchi chinnai varigal



பெரிய குழந்தைகளுக்கு உடற்பயிற்சியில் ஈடுபடும்போது கீழ்க்கண்டவற்றை கவனிக்க வேண்டும்.



உடற்பயிற்சி செய்வதற்கு முன்பு உடம்பை சூடு செய்து கொடுக்க வேண்டும்.



உடற்பயிற்சி செய்வதற்கு முன்பு உடம்பை சூடு செய்து கொடுக்க வேண்டும்.



3

TECHNIQUE: BUKUKAN JAWABAN DARI AWAL


1. PENDAHULUAN

1.1. Apa itu perbandingan? (11/11/2011)

- Apa itu perbandingan? Perbandingan adalah suatu bentuk yang menunjukkan hubungan antara dua atau lebih besaran yang sejenis dan dapat dinyatakan dengan angka.
- Tujuannya: menunjukkan hubungan yang ada antara dua besaran yang sejenis dengan cara perbandingan.



1.1.1. Pengertian Perbandingan



1.1.2. Jenis-jenis Perbandingan



1.1.3. Cara-cara Menyebutkan Perbandingan



1.1.4. Cara-cara Menyebutkan Perbandingan

1.1.4.1. Cara-cara Menyebutkan Perbandingan



1.1.4.2. Cara-cara Menyebutkan Perbandingan

1.1.4.3. Cara-cara Menyebutkan Perbandingan

1.1.4.4. Cara-cara Menyebutkan Perbandingan



TRƯỜNG

1. Trò chơi ném bóng bằng tay trái

Mục tiêu: Trò chơi này nhằm giúp học sinh nắm vững kỹ thuật ném bóng bằng tay trái.

Đang học: Học sinh biết ném bóng bằng tay trái đúng kỹ thuật, ném bóng có độ cao và khoảng cách ném đúng theo yêu cầu của trò chơi.

Thời gian: 10-15 phút.



Hình 1. Trò chơi ném bóng bằng tay trái

2. Trò chơi ném bóng

Mục tiêu: Trò chơi này nhằm giúp học sinh nắm vững kỹ thuật ném bóng bằng tay phải và tay trái, ném bóng có độ cao và khoảng cách ném đúng theo yêu cầu của trò chơi.

Đang học: Học sinh biết ném bóng bằng tay phải và tay trái đúng kỹ thuật, ném bóng có độ cao và khoảng cách ném đúng theo yêu cầu của trò chơi.

Thời gian: 10-15 phút.



Hình 2. Trò chơi ném bóng



- இயற்கையான நிலை
- தலை முதுகு கழுத்து
- கழுத்து மீட்டர்



கழுத்து மீட்டர் பயன்பாடு



கழுத்து மீட்டர் பயன்பாடு



கழுத்து மீட்டர் பயன்பாடு

சுகமான வாழ்வுக்கு உதவும் உடல்நலப் பயிற்சியை வழங்குக



Dear user, if you are having any problem, please contact us at 1000@1000.com.



Dear user, if you are having any problem, please contact us at 1000@1000.com.



Dear user, if you are having any problem, please contact us at 1000@1000.com.





1. Chơi bóng chuyền và bóng rổ

1. Chơi bóng chuyền và bóng rổ

Mục tiêu: Chơi bóng chuyền và bóng rổ đúng kỹ thuật.

Đang học: Các em cần ghi nhớ các bước chơi bóng chuyền và bóng rổ đúng kỹ thuật. Các em cần ghi nhớ các bước chơi bóng chuyền và bóng rổ đúng kỹ thuật.

Kiểm tra: Chơi bóng chuyền và bóng rổ.



Hình 1. Chơi bóng chuyền và bóng rổ đúng kỹ thuật.



2. Chơi bóng chuyền và bóng rổ

Mục tiêu: Chơi bóng chuyền và bóng rổ đúng kỹ thuật.

Đang học: Các em cần ghi nhớ các bước chơi bóng chuyền và bóng rổ đúng kỹ thuật. Các em cần ghi nhớ các bước chơi bóng chuyền và bóng rổ đúng kỹ thuật.

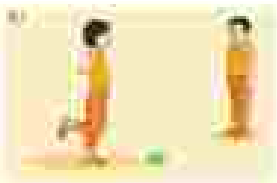
Kiểm tra: Chơi bóng chuyền và bóng rổ.



Hình 2. Chơi bóng chuyền và bóng rổ đúng kỹ thuật.



Trang 1/1



பெரியவர்கள் மூன்று மணிக்கு ஒரு முறை உட்கார்ந்து கொள்ள வேண்டும்.



சாதிக்காசை ஏது போல உட்கார்ந்து கொள்ள வேண்டும்.

செய்தல்

பெரியவர்கள் மூன்று மணிக்கு ஒரு முறை உட்கார்ந்து கொள்ள வேண்டும்.



Chào các bạn, hôm nay tôi xin giới thiệu đến các bạn bài thơ về tình yêu quê hương.



Thơ về tình quê hương là bài thơ thể hiện lòng yêu quê hương đất nước, gắn bó với quê hương và lòng tự hào về quê hương.



Thơ về tình quê hương là bài thơ thể hiện lòng yêu quê hương đất nước, gắn bó với quê hương và lòng tự hào về quê hương.



TRƯỜNG KHUẾ DUỆNH

100 bài tập thể dục thể thao

- 100 bài tập thể dục thể thao này giúp tăng cường sức khỏe và giảm cân hiệu quả. Chúng được chia thành 10 nhóm bài tập thể dục thể thao.
- Tất cả các bài tập đều có hình ảnh minh họa và hướng dẫn.



100 bài tập thể dục thể thao


1. Tập thể dục thể thao

2. Tập thể dục thể thao



100 bài tập thể dục thể thao

3. Tập thể dục thể thao



4. Tập thể dục thể thao



100 bài tập thể dục thể thao này giúp tăng cường sức khỏe và giảm cân hiệu quả. Chúng được chia thành 10 nhóm bài tập thể dục thể thao.

Tutormum.com



TRƯỜNG

1. Tập thở bằng mũi và miệng đúng cách

Tập thở bằng mũi và miệng đúng cách

Được biết, tập thở bằng mũi và miệng đúng cách là một trong những bài tập rất quan trọng để giúp trẻ phát triển hệ thống miễn dịch và giúp tăng cường sức khỏe.

Thực hiện: (hình ảnh minh họa)




1. Hít thở bằng mũi. 2. Giữ hơi. 3. Thở bằng miệng. 4. Hít thở bằng miệng.

2. Tập thở bằng mũi và miệng đúng cách

Tập thở bằng mũi và miệng đúng cách

Được biết, tập thở bằng mũi và miệng đúng cách là một trong những bài tập rất quan trọng để giúp trẻ phát triển hệ thống miễn dịch và giúp tăng cường sức khỏe.

Thực hiện: (hình ảnh minh họa)



1. Hít thở bằng mũi. 2. Giữ hơi. 3. Thở bằng miệng. 4. Hít thở bằng miệng.



நல்ல உடம்பின் அடையாளம்: நேரமாக, அகப்பட்ட



உடம்பின் அடையாளம்: நேரமாக, அகப்பட்ட


உடம்பின் அடையாளம்: நேரமாக, அகப்பட்ட



உடம்பின் அடையாளம்: நேரமாக, அகப்பட்ட



આવું જોઈએ તો આ ટીપ્સ અનુસરવાથી તમારું વજન ઘટી શકે છે.



જો તમે યોગ કરવાનું શરૂ કરો છો, તો તમારું વજન ઘટી શકે છે અને તમારું મન પણ શાંતિથી રહેશે.



જો તમે તમારું વજન ઘટાડવાનું શરૂ કરો છો, તો તમારું મન પણ શાંતિથી રહેશે.



જો તમે તમારું વજન ઘટાડવાનું શરૂ કરો છો, તો તમારું મન પણ શાંતિથી રહેશે.

જો તમે તમારું વજન ઘટાડવાનું શરૂ કરો છો, તો તમારું મન પણ શાંતિથી રહેશે.

1. What are your objectives?

1. To provide a platform for all the members of the council to share their views on the various issues of the school and the community.
2. To provide a medium for the members



1000



1000

1000



1000





Dr. Anshu Kataria

▶ **Exercising, a proven health benefit**

“There is no denying that exercise is one of the best things you can do for your health.”

Regular exercise can help you lose weight, lower your blood pressure, improve your mood, and even help you live longer. It can also help you feel better about yourself and your life.

Read More: [Exercising, a proven health benefit](#)



Figure 1. Illustration of different types of exercise.



▶ **Exercising, a proven health benefit**

“There is no denying that exercise is one of the best things you can do for your health.”

Regular exercise can help you lose weight, lower your blood pressure, improve your mood, and even help you live longer. It can also help you feel better about yourself and your life.


Read More: [Exercising, a proven health benefit](#)



Figure 2. Illustration of different types of exercise.



Exercising, a proven health benefit



செயல்பாட்டுத் திட்டம்



செயல்பாட்டுத் திட்டம்



செயல்பாட்டுத் திட்டம்



Can you tell me how you can help me with my learning if I am like that, with my learning difficulties? (Anita and J. 11/10/11)



Thank you very much. Long time to get the answer and sorry about the late answer. (Anita and J. 11/10/11)



Thank you very much for your kind and long answer.

Such a nice website! Love it when I can find answers to my questions!

50-5

PERMAINAN LAIN

1. Permainan yang ada di sekitar kita

- Permainan yang ada di sekitar kita adalah permainan yang ada di sekitar kita yang dapat dimainkan oleh anak-anak.
- Permainan yang ada di sekitar kita adalah permainan yang ada di sekitar kita yang dapat dimainkan oleh anak-anak.



Permainan Tradisional

Permainan Tradisional

Permainan Tradisional



Permainan Tradisional



Permainan Tradisional



Permainan Modern

Permainan Modern



Permainan Modern



TRƯỜNG

👉 **Chơi trò chơi vận động**

Trò chơi: Đứng trên dây (1)

Đang học: Chàng gà tây học nhảy dây từ dây treo trên dây để đứng, sau này hình thành dây nhảy dây từ dây treo trên dây để đứng, sau này hình thành nhảy dây từ dây treo trên dây để đứng, sau này hình thành nhảy dây từ dây treo trên dây để đứng.

Mục tiêu: Trẻ biết cách nhảy dây.



Hình 1. Trẻ đang chơi trò chơi vận động.

👉 **Chơi trò chơi vận động**

Trò chơi: Đứng trên dây (2)

Đang học: Chàng gà tây học nhảy dây từ dây treo trên dây để đứng, sau này hình thành dây nhảy dây từ dây treo trên dây để đứng, sau này hình thành nhảy dây từ dây treo trên dây để đứng.

Mục tiêu: Trẻ biết cách nhảy dây.



Hình 2. Trẻ đang chơi trò chơi vận động.



The below exercise
for your parents H-ky
to build the body H-ky



They can do this exercise of the body



to see your H-ky



to see your H-ky



Author's Name



Click on the icons to share this blog on various social media sites.



Click on the icons to share this blog on various social media sites.



Click on the icons to share this blog on various social media sites.

Such a nice set of illustrations for children's learning!

1 2 3 4 5 6 7 8 9 10 11 12

Copyright © 2014. All rights reserved. | [Privacy Policy](#) | [Terms of Service](#)

Hal 6

KEBERKORUHAN HUKUM

1. Apa yang anda ketahui?

1. Definisi keberkuran hukum: Suatu keadaan terdapatnya sikap dan tingkah laku masyarakat yang sesuai dengan hukum yang berlaku, yang dapat menimbulkan rasa percaya diri dan keyakinan serta rasa tanggung jawab.
2. Indikator keberkuran hukum terbagi menjadi indikator sikap dan perilaku, indikator kesadaran hukum, dan indikator pengetahuan.



Penyaji



Penyunting

Anggota Kelompok 11

Anggota Kelompok 12



Penyunting

Anggota Kelompok 13

Anggota Kelompok 14

Anggota Kelompok 15

Anggota Kelompok 16

Anggota Kelompok 17

Anggota Kelompok 18

Anggota Kelompok 19

Anggota Kelompok 20

Anggota Kelompok 21

Anggota Kelompok 22

Anggota Kelompok 23

Anggota Kelompok 24

Anggota Kelompok 25

Anggota Kelompok 26

Anggota Kelompok 27

Anggota Kelompok 28

Anggota Kelompok 29

Anggota Kelompok 30



Anggota Kelompok 11



Anggota Kelompok 12



Anggota Kelompok 13




1. Permainan Bola Basket

1.1. Cara Bermain Bola Basket

Tujuan dari permainan basket adalah agar timnya dapat mencetak skor yang lebih banyak.

Langkah-langkah dalam permainan basket yaitu sebagai berikut:

1. Memegang bola dengan kedua tangan.




Gambar 1.1. Posisi pemain dalam permainan basket.

1.2. Cara Bermain Bola Basket

Tujuan dari permainan basket adalah agar timnya dapat mencetak skor yang lebih banyak.

Langkah-langkah dalam permainan basket yaitu sebagai berikut:


1. Memegang bola dengan kedua tangan.



Gambar 1.2. Posisi pemain dalam permainan basket.



How I learn my lesson in my school



How I learn my lesson



சென்னை சிறந்த கல்வி நிறுவனம்

சென்னை சிறந்த கல்வி நிறுவனம்



சென்னை சிறந்த கல்வி நிறுவனம்



சென்னை சிறந்த கல்வி நிறுவனம்



சென்னை சிறந்த கல்வி நிறுவனம்

TRƯỜNG
3

THỂ THAO TỰ CHỌN



1

BOHQ ĐA

ĐIỂM

TRÒ CHƠI TỰA ĐỒN SẴN SẴM NHƯ SẴN CHƠI




Mục tiêu, yêu cầu của trò chơi

- Trò chơi được thực hiện ngay sau khi học xong bài học, nhằm củng cố kiến thức đã học và rèn luyện kỹ năng vận động cơ bản cho học sinh.
- Giáo viên hướng dẫn bằng lời nói và cử chỉ, không được cầm tay học sinh.



Mục tiêu

• Học sinh biết cách chơi trò chơi.



Hình 1. Kicking bóng



Hình 2. Dribbling bóng

• Chơi trò chơi theo các nhóm tự chọn, không phân biệt giới tính, lớp → 8 học sinh cùng tham gia.



Hình 3. Chơi trò chơi soccer

Sách chuyên đề tự chọn dành cho trường tiểu học

Skema latihan sepak bola

Latihan sepak bola untuk anak-anak



10-15

Latihan sepak bola untuk anak-anak



Latihan

Latihan sepak bola untuk anak-anak


Latihan sepak bola untuk anak-anak

Latihan sepak bola untuk anak-anak

Latihan sepak bola untuk anak-anak



Latihan sepak bola untuk anak-anak




- 1. கைகளை மீட்டி நின்று கொடுக்கவும்.
- 2. கைகளை மீட்டி நின்று கொடுக்கவும்.
- 3. கைகளை மீட்டி நின்று கொடுக்கவும்.



கைகளை மீட்டி நின்று கொடுக்கவும்.



கைகளை மீட்டி நின்று கொடுக்கவும்.
கைகளை மீட்டி நின்று கொடுக்கவும்.



கைகளை மீட்டி நின்று கொடுக்கவும்.

சாதிக்காசை ஏது? கைகளை மீட்டி நின்று கொடுக்கவும்.

கைகளை மீட்டி நின்று கொடுக்கவும்.



Michelle

What are the signs of learning being disrupted in your child?

17



Thinking about the signs of learning being disrupted in your child?

Read this for signs of learning disruption



HS 2

HOẠT ĐỘNG CHƠI BÓNG ĐÁ ĐỘI BÀN LỚP (TRƯỜNG CHƠI)



Mục tiêu, yêu cầu (đối với HS)

- Chơi tích cực, sáng tạo, hứng thú, hợp tác, đồng đội, chia sẻ, giúp đỡ nhau để đạt được mục tiêu của trò chơi.
- Trò chơi giúp HS làm chủ kỹ năng chơi bóng đá, hình thành và phát triển kỹ năng chơi bóng đá trong thực tiễn.



Mục tiêu



Yêu cầu

Chơi tích cực, sáng tạo, hứng thú, hợp tác, đồng đội, chia sẻ, giúp đỡ nhau để đạt được mục tiêu của trò chơi.

Trò chơi giúp HS làm chủ kỹ năng chơi bóng đá, hình thành và phát triển kỹ năng chơi bóng đá trong thực tiễn.



Yêu cầu đối với giáo viên hướng dẫn



Hình 1. Trò chơi "Chơi bóng đá trong thực tiễn"



Đang chờ cập nhật

Đang chờ cập nhật bài viết tiếp theo của bạn

Yêu cầu cập nhật bài viết tiếp theo của bạn.

Đang chờ bài viết tiếp theo của bạn, vui lòng chờ bài viết tiếp theo của bạn được cập nhật. Bạn có thể xem bài viết tiếp theo của bạn bằng cách nhấp vào nút "Xem tiếp" ở dưới bài viết này.

[Xem tiếp](#) / [Xem bài viết tiếp theo](#)



Ảnh: 4 bé gái đang biểu diễn múa trên sân khấu.



Đang chờ cập nhật



Đang chờ cập nhật bài viết tiếp theo của bạn.

[Xem tiếp](#) / [Xem bài viết tiếp theo](#)



How to play the game of Football

Football is a game played by two teams.



Goal 1. The goal is made of two posts and a net.



How to play the game of Football

The first thing to play football is to get the ball into the goal. The second thing to play football is to get the ball into the goal.



Goal 2

The first thing to play football is to get the ball into the goal. The second thing to play football is to get the ball into the goal.



Goal 3. The goal is made of two posts and a net.



How to play the game of Football

The first thing to play football is to get the ball into the goal. The second thing to play football is to get the ball into the goal.



How to play the game of Football

The first thing to play football is to get the ball into the goal. The second thing to play football is to get the ball into the goal.



5.3

ĐIỀU KIỆN ĐỂ ĐOẠT ĐIỂM 4 TẬP ĐUỐI TRONG MẠ TRỌNG ĐAI CHẠY

✓ Mục tiêu yêu cầu cần đạt:

- Nhận biết được động tác 26 bước đi, biết lắng nghe tiếng còi báo hiệu để dừng lại và chuyển hình thức di chuyển chỉ cần giữ một chỗ để học sinh chờ, chờ đợi chuyển.
- Thực hiện được đi 26 bước đi đúng theo học sinh và biết lắng nghe tiếng còi để dừng lại.



✓ Hoạt động

- Nhận biết được 26 bước đi

- Thực hiện được 26 bước đi

- Nhận biết được tiếng còi

- Thực hiện được tiếng còi

- Nhận biết được tiếng còi

- Thực hiện được tiếng còi

- Nhận biết được tiếng còi

- Thực hiện được tiếng còi

- Nhận biết được tiếng còi

- Thực hiện được tiếng còi

- Nhận biết được tiếng còi

- Thực hiện được tiếng còi

- Nhận biết được tiếng còi

- Thực hiện được tiếng còi

- Nhận biết được tiếng còi

- Thực hiện được tiếng còi

- Nhận biết được tiếng còi

- Thực hiện được tiếng còi

- Nhận biết được tiếng còi

- Thực hiện được tiếng còi

- Nhận biết được tiếng còi

- Thực hiện được tiếng còi

- Nhận biết được tiếng còi

- Thực hiện được tiếng còi

- Nhận biết được tiếng còi

- Thực hiện được tiếng còi

- Nhận biết được tiếng còi

- Thực hiện được tiếng còi

- Nhận biết được tiếng còi

- Thực hiện được tiếng còi

- Nhận biết được tiếng còi

- Thực hiện được tiếng còi

- Nhận biết được tiếng còi

- Thực hiện được tiếng còi



Đầu tiên, các em sẽ đi 26 bước đi đúng theo tiếng còi báo hiệu để dừng lại.



Website: www.1000.com

▶ **Football (Soccer) Skills** ▶ **Football (Soccer) Skills**




Illustration of a soccer player in a red jersey standing in the center of a circle of other soccer players in red and green jerseys. A soccer ball is on the ground in front of the central player.

▶ **Football (Soccer) Skills**

▶ **Football (Soccer) Skills**

FOOTBALL (SOCCER) SKILLS are the various techniques used by players to control the ball. These skills include passing, shooting, heading, and dribbling. The most important skills are:

- **Passing:** Moving the ball from one player to another.
- **Shooting:** Hitting the ball towards the goal.
- **Heading:** Using the head to control the ball.
- **Dribbling:** Moving the ball with your feet while keeping it close to you.



Illustration showing a sequence of soccer skills: dribbling, passing, heading, shooting, and a goalkeeper.

Search this site for **Football (Soccer) Skills** and **Football (Soccer) Skills**



It is not easy to give up. It is not easy to give up. It is not easy to give up.



It is not easy to give up. It is not easy to give up. It is not easy to give up.



It is not easy to give up. It is not easy to give up. It is not easy to give up.



It is not easy to give up. It is not easy to give up. It is not easy to give up.



ĐỀ THI

1. Đọc đoạn văn sau và trả lời các câu hỏi sau đây theo mẫu đã cho.
Đoạn văn kể về một buổi sáng, mẹ của An đang giặt quần áo ở sân phơi. Mẹ thấy An đang chơi bóng đá với các bạn trong sân, mẹ đã nói chuyện với An về việc chơi bóng đá.



2. Em hãy viết đoạn văn kể về một buổi sáng, mẹ của em đang giặt quần áo ở sân phơi. Em hãy kể về việc chơi bóng đá.



Ảnh minh họa về trẻ em chơi bóng đá.



5.5.4

Phương pháp dạy học trò chơi

1. Mục tiêu của trò chơi

- 1. Nhằm làm động cơ và hứng thú học tập của học sinh bằng cách chơi các trò chơi vận động, game và hình thức chơi khác nhau. Các game và trò chơi vận động khác nhau.
- 2. Giúp HS nhớ và củng cố kiến thức và kiến thức vận động bằng cách chơi.




2. Nội dung

– Trò chơi vận động (1)
– Trò chơi trí tuệ (2)

– Chơi trò chơi vận động để tăng cường thể lực và sức khỏe cho học sinh.
– Chơi trò chơi trí tuệ để rèn luyện tư duy và kỹ năng giải quyết vấn đề.

3. Các bước dạy trò chơi

– Giới thiệu trò chơi cho HS.



– Chơi trò chơi vận động





Đinh Tuấn

1) Phân tích bài thơ và trả lời các câu hỏi sau đây:

TĐH: Trong 11 câu thơ, hình ảnh người lính được thể hiện bằng những câu thơ nào?

Đáp án: Các câu thơ ở cuối bài là hình ảnh người lính: "Đêm nay tôi ngủ dưới đất / Đêm nay tôi ngủ dưới đất / Đêm nay tôi ngủ dưới đất / Đêm nay tôi ngủ dưới đất / Đêm nay tôi ngủ dưới đất / Đêm nay tôi ngủ dưới đất / Đêm nay tôi ngủ dưới đất / Đêm nay tôi ngủ dưới đất / Đêm nay tôi ngủ dưới đất / Đêm nay tôi ngủ dưới đất / Đêm nay tôi ngủ dưới đất".

Hỏi: Bài thơ thể hiện sự căm giận của:



Hình ảnh người lính trong bài thơ "Đêm nay tôi ngủ dưới đất".

2) Phân tích bài thơ và trả lời các câu hỏi sau đây:

TĐH: Trong 11 câu thơ, hình ảnh người lính được thể hiện bằng những câu thơ nào?


Đáp án: Các câu thơ ở cuối bài là hình ảnh người lính: "Đêm nay tôi ngủ dưới đất / Đêm nay tôi ngủ dưới đất / Đêm nay tôi ngủ dưới đất / Đêm nay tôi ngủ dưới đất / Đêm nay tôi ngủ dưới đất / Đêm nay tôi ngủ dưới đất / Đêm nay tôi ngủ dưới đất / Đêm nay tôi ngủ dưới đất / Đêm nay tôi ngủ dưới đất / Đêm nay tôi ngủ dưới đất / Đêm nay tôi ngủ dưới đất".

Hỏi: Bài thơ thể hiện sự căm giận của:



Hình ảnh người lính trong bài thơ "Đêm nay tôi ngủ dưới đất".

Sách của chúng tôi là cuốn sách giáo khoa mới nhất



Such changes help to lose weight and improve your health.

1. Sit up
2. Plank
3. Side plank
4. Lunge



Ms. Lisa

Hi, this is my first time at writing the stories of 5, 6 and 7. I hope you like it. Write the story!



One day, I was playing with my friends in the park. We were playing football. I was the goalkeeper.



Figure 1: A group of children playing football in a park.

Such a nice story! You can write your own story too!

1 2 3 4 5 6 7 8 9 10 11 12

Copyright © 2010 Tutormum.com. All rights reserved. This content is not to be distributed without the permission of Tutormum.com.

THỨ
2

BÔNG BÒ



10/1

TÀI THO DÂN ANH CHỢ KHUẾ
KHÉ TÂY TRƯỚC MẶT

3

Một thời gian nào đấy...

- Sau khi tôi ra khỏi cửa hàng thì ai là người đã đem chiếc túi này về cho tôi? Và nó đã rơi ra những gì?
- Tôi đã nhìn thấy nó ở đâu?



10/1



10/1

10/1



10/1

10/1

10/1



10/1



▶ **Physical Development**

Can you do all the things which you did when you were 10 years old?



Can you do all the things which you did when you were 10 years old?

▶ **Emotional Development**

Can you do all the things which you did when you were 10 years old?

What do you feel when you are sad or when you are happy? Can you describe your feelings?

What do you do when you are sad or when you are happy? Can you describe your actions?



Can you do all the things which you did when you were 10 years old?



1000.com




1. L'ho' h'oe' n'hoen a'om' d'aw' y'w' h'oe
2. L'ho' h'oe' n'hoen a'om' d'aw' y'w' h'oe
3. L'ho' h'oe' n'hoen a'om' d'aw' y'w' h'oe



Warning: This content may be inappropriate for some users.

Warning: This content may be inappropriate for some users.

Warning: This content may be inappropriate for some users.



Warning: This content may be inappropriate for some users.





1000+ posts


Parents don't do it and they say they do and please don't allow them to do it for the following reasons.



Do you know what the biggest risk is when you play the ball on the top?



www.tutormum.com



52. How to play basketball?

▶ How to play basketball?

- ▶ How to play basketball? Basketball is a team sport. It is played on a court. The ball is thrown into the air and the players try to get it into the basket.
- ▶ The ball is thrown into the air and the players try to get it into the basket.
- ▶ The ball is thrown into the air and the players try to get it into the basket.



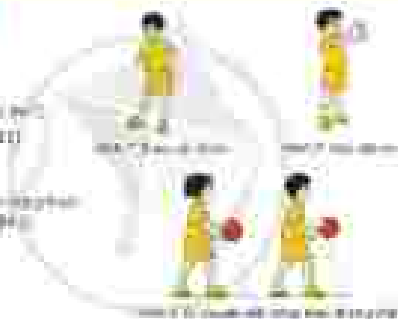
▶ How to play basketball?



▶ How to play basketball?

▶ How to play basketball? Basketball is a team sport. It is played on a court. The ball is thrown into the air and the players try to get it into the basket.

▶ How to play basketball? Basketball is a team sport. It is played on a court. The ball is thrown into the air and the players try to get it into the basket.



▶ How to play basketball?

▶ How to play basketball? Basketball is a team sport. It is played on a court. The ball is thrown into the air and the players try to get it into the basket.



▶ How to play basketball? Basketball is a team sport. It is played on a court. The ball is thrown into the air and the players try to get it into the basket.





Đang chờ...

Đang chờ...

Trên đây là hình ảnh minh họa để bạn dễ dàng hình dung.

Đang chờ... Hình ảnh minh họa về hình thức bán hàng online. Hình ảnh minh họa về hình thức bán hàng online. Hình ảnh minh họa về hình thức bán hàng online. Hình ảnh minh họa về hình thức bán hàng online.



Đang chờ...



Đang chờ...

1. Trò chơi vận động: **Đi cầu**

Mục tiêu: Làm tăng vận động thể chất



Cho trẻ đi cầu vận động thể chất

2. Trò chơi: **Đi cầu**

Mục tiêu: Trẻ biết cách đi cầu, biết cách đi cầu đúng cách (Đi cầu đúng cách)



Trẻ biết cách đi cầu đúng cách, biết cách đi cầu đúng cách (Đi cầu đúng cách)



Trẻ biết cách đi cầu đúng cách, biết cách đi cầu đúng cách (Đi cầu đúng cách)



FACTS ABOUT - KID'S GOOD AND HEALTHY TO DO LIST

✔ What Kids often do like to do

- They like music and like to sing along with the radio and records, all kinds of CDs, see how interesting! (Please parents) (1) (2) (3) (4) (5) (6)
- They like to play with their friends and play all kinds of games!



✔ Good things

- Read and sing to the children
- Listen to their stories
- Try and do something for them, make a drawing for them



✔ Good things to do

- To read the and sing along
- Singing and





1. **Handball**

▶ **Handball** is a game that is played between two teams.

PROB: It is played between two teams of seven players. The objective is to throw the ball into the goal.

PLAYING RULES: The ball is thrown by the player who is standing in front of the goal. The ball is thrown by the player who is standing in front of the goal. The ball is thrown by the player who is standing in front of the goal.

WINNING: The team that has the most goals at the end of the game wins the game.



Handball is a game that is played between two teams.

▶ **Table Tennis** is a game that is played between two players.

PROB: It is played between two players on a table. The objective is to hit the ball into the opponent's court.

PLAYING RULES: The ball is hit by the player who is standing in front of the table. The ball is hit by the player who is standing in front of the table.

WINNING: The player who has the most points at the end of the game wins the game.



Table Tennis is a game that is played between two players.

Sports activities for children every day - you know

Handball is a game that is played between two teams. Table Tennis is a game that is played between two players.



यह खेल खेलने के लिए बहुत अच्छा है।
इस खेल खेलने के लिए बहुत अच्छा है।
इस खेल खेलने के लिए बहुत अच्छा है।



यह खेल खेलने के लिए बहुत अच्छा है।



Dr. Anjali
Ph.D. in Education
Assistant Professor



Dr. Anjali discusses the importance of physical education in schools and how it can help students develop a healthy lifestyle.



Dr. Anjali discusses the importance of physical education in schools.



Dr. Anjali discusses the importance of physical education in schools.



Dr. Anjali discusses the importance of physical education in schools and how it can help students develop a healthy lifestyle.



Dr. Anjali discusses the importance of physical education in schools.



Dr. Anjali discusses the importance of physical education in schools and how it can help students develop a healthy lifestyle.

Dr. Anjali discusses the importance of physical education in schools and how it can help students develop a healthy lifestyle.

Dr. Anjali discusses the importance of physical education in schools and how it can help students develop a healthy lifestyle.

No. 4

PROSEDUR LATIHAN GINERNA WANITA BERBAHASA MELAYU

✓ **Matras Latihan dan Saiz**

1. Papan saiz 2m x 1m dan 10 biji bola giner yang saiz 10cm dan 1 biji bola giner yang saiz 15cm
2. 10 biji bola giner yang saiz 10cm dan 1 biji bola giner yang saiz 15cm



Pemanasan

Aerobik dan senaman
kecergasan 10 min

Latihan larian yang
sederhana 10 min

Latihan Teknikal dan Kecekapan Bola Giner



Latihan Teknikal Bola Giner



Tip

With a few simple changes, you can avoid being out of sync.

First, don't forget to check your schedule for any changes in your workday, such as a change in your workday.

Next, try to get up early in the morning and go to bed early in the evening. This will help you get up early in the morning and go to bed early in the evening.

Finally, try to get up early in the morning and go to bed early in the evening. This will help you get up early in the morning and go to bed early in the evening.



- The ball is in the air
- The ball is on the floor
- The ball is in the air

Next, I can see that you are not listening to the other side of the

தமிழ் மொழியை கற்றுக்கொடுப்பது
(தமிழ் மொழியை கற்றுக்கொடுப்பது)



தமிழ் மொழியை கற்றுக்கொடுப்பது

தமிழ் மொழியை கற்றுக்கொடுப்பது

தமிழ் மொழியை கற்றுக்கொடுப்பது என்பது ஒரு கடினமான வேலை ஆகும். இதற்கு சரியான முறையில் கற்றுக்கொடுக்க வேண்டும்.



தமிழ் மொழியை கற்றுக்கொடுப்பது என்பது ஒரு கடினமான வேலை ஆகும். இதற்கு சரியான முறையில் கற்றுக்கொடுக்க வேண்டும்.



தமிழ் மொழியை கற்றுக்கொடுப்பது

தமிழ் மொழியை கற்றுக்கொடுப்பது என்பது ஒரு கடினமான வேலை ஆகும். இதற்கு சரியான முறையில் கற்றுக்கொடுக்க வேண்டும்.

தமிழ் மொழியை கற்றுக்கொடுப்பது என்பது ஒரு கடினமான வேலை ஆகும். இதற்கு சரியான முறையில் கற்றுக்கொடுக்க வேண்டும்.

தமிழ் மொழியை கற்றுக்கொடுப்பது என்பது ஒரு கடினமான வேலை ஆகும். இதற்கு சரியான முறையில் கற்றுக்கொடுக்க வேண்டும்.

ऑनलाइन क्विज

क्र. सं.	विषय	विवरण	प्रश्नों की संख्या
1	भारत का इतिहास	भारत का इतिहास	10
2	भारत का भूगोल	भारत का भूगोल	10
3	भारत का राजनीति	भारत का राजनीति	10
4	भारत का साहित्य	भारत का साहित्य	10
5	भारत का विज्ञान	भारत का विज्ञान	10
6	भारत का अर्थशास्त्र	भारत का अर्थशास्त्र	10
7	भारत का समाज	भारत का समाज	10
8	भारत का संस्कृति	भारत का संस्कृति	10

KUIS

Menjadi ahli di setiap bidang

Siapa yang...

Siapa yang bukan ahli di setiap bidang?

Siapa yang bukan ahli?

Siapa yang bukan ahli di setiap bidang?

Siapa yang bukan ahli?

Siapa yang bukan ahli?

Siapa yang bukan ahli di setiap bidang?

Siapa yang bukan ahli di setiap bidang?

Siapa yang bukan ahli di setiap bidang?

Siapa yang bukan ahli di setiap bidang?

Siapa yang bukan ahli di setiap bidang?

Siapa yang bukan ahli di setiap bidang?

Siapa yang bukan ahli di setiap bidang?

Siapa yang bukan ahli di setiap bidang?

Siapa yang bukan ahli di setiap bidang?

Siapa yang bukan ahli di setiap bidang?

Siapa yang bukan ahli di setiap bidang?


Siapa yang bukan ahli di setiap bidang?

Siapa yang bukan ahli di setiap bidang?

1 2 3 4 5 6 7 8 9 10 11 12 13 14 15 16 17 18 19 20 21 22 23 24 25 26 27 28 29 30 31 32 33 34 35 36 37 38 39 40 41 42 43 44 45 46 47 48 49 50 51 52 53 54 55 56 57 58 59 60 61 62 63 64 65 66 67 68 69 70 71 72 73 74 75 76 77 78 79 80 81 82 83 84 85 86 87 88 89 90 91 92 93 94 95 96 97 98 99 100

100

Siapa yang bukan ahli di setiap bidang?



- 001. [Glossar](#) 10
- 002. [Impressum](#) 10
- 003. [Kontakt](#) 10

Category: [Allgemein](#)

- 001. [Wie oft sollte man eine Woche lang joggen?](#) 10
- 002. [Wie oft sollte man eine Woche lang joggen?](#) 10
- 003. [Wie oft sollte man eine Woche lang joggen?](#) 10
- 004. [Wie oft sollte man eine Woche lang joggen?](#) 10

- 001. [Wie oft sollte man eine Woche lang joggen?](#) 10
- 002. [Wie oft sollte man eine Woche lang joggen?](#) 10
- 003. [Wie oft sollte man eine Woche lang joggen?](#) 10
- 004. [Wie oft sollte man eine Woche lang joggen?](#) 10



நாள் 50-வது விழா
இந்த நாள் 50-வது விழா கொண்டாட்டம் தோண்டி தோண்டி
கிடைக்கவில்லை. ஆகவே இப்போது 100-வது விழா

தமிழ் மொழியின்
பெரிய அறிஞர் 12-வது பதிப்பு

தமிழ் மொழியின் அறிஞர் அகாடமி

தமிழ் மொழியின் அறிஞர் அகாடமி
தமிழ் மொழியின் அறிஞர் அகாடமி



தமிழ் மொழியின் அறிஞர் அகாடமி

தமிழ் மொழியின் அறிஞர் அகாடமி
தமிழ் மொழியின் அறிஞர் அகாடமி
தமிழ் மொழியின் அறிஞர் அகாடமி
தமிழ் மொழியின் அறிஞர் அகாடமி
தமிழ் மொழியின் அறிஞர் அகாடமி
தமிழ் மொழியின் அறிஞர் அகாடமி

Manfaat Mengonsumsi Vitamin B12 Untuk Meningkatkan Energi



Salah satu cara terbaik untuk meningkatkan energi adalah dengan mengonsumsi vitamin B12. Vitamin ini membantu meningkatkan produksi sel darah merah, yang membantu meningkatkan aliran darah ke seluruh tubuh. Selain itu, vitamin B12 juga membantu meningkatkan metabolisme, yang membantu meningkatkan energi. Jika Anda merasa lelah atau letih, mungkin Anda perlu mengonsumsi vitamin B12. Anda dapat menemukan vitamin B12 dalam makanan seperti daging, ikan, telur, dan susu. Anda juga dapat mengonsumsi suplemen vitamin B12 jika diperlukan.

Untuk memastikan efektivitas vitamin B12, sebaiknya Anda berkonsultasi dengan dokter sebelum mengonsumsi suplemen.

Untuk informasi lebih lanjut, kunjungi www.rumah.com.
Kontak: 021-26111111 | Email: info@rumah.com
Alamat: Jl. Raya ... No. ... Jakarta ...



Toàn bộ Ebook có trên website Blogtailieu.com đều
có bản quyền thuộc về tác giả.

Blog Tài Liệu không thu hay yêu cầu khoản phí nào,
khuyến khích các bạn nếu có khả năng hãy mua sách
để ủng hộ tác giả. **Blog Tài Liệu** Trân trọng cảm ơn các
bạn quan tâm trang blogtailieu.com

TRANG CHỦ

TRANG CHỦ

HƯỚNG DẪN TÀI BẢN ĐẸP

Blogtailieu.com/huong-dan-co-ban

Nội dung cập nhật liên tục trên blog tài liệu

Nguồn tài liệu:

Hoc10.vn

Minh trang số: xetgi.vn