



TRƯỜNG TIỂU HỌC ...  
HƯỚNG DẪN HỌC ...  
...  
...  
...

# Đạo đức

4

HÀNG NGÀY



...  
...



...  
...

## Wolke

Die Wolke ist ein Cloud-Computing-Anbieter, der es ermöglicht, Anwendungen und Daten in der Cloud zu hosten. Die Cloud ist ein zentralisiertes System, das es ermöglicht, Daten und Anwendungen zu speichern und zu betreiben.

Die Cloud ist ein zentralisiertes System, das es ermöglicht, Daten und Anwendungen zu speichern und zu betreiben. Die Cloud ist ein zentralisiertes System, das es ermöglicht, Daten und Anwendungen zu speichern und zu betreiben.

Die Cloud ist ein zentralisiertes System, das es ermöglicht, Daten und Anwendungen zu speichern und zu betreiben. Die Cloud ist ein zentralisiertes System, das es ermöglicht, Daten und Anwendungen zu speichern und zu betreiben.

Die Cloud ist ein zentralisiertes System, das es ermöglicht, Daten und Anwendungen zu speichern und zu betreiben. Die Cloud ist ein zentralisiertes System, das es ermöglicht, Daten und Anwendungen zu speichern und zu betreiben.

Die Cloud ist ein zentralisiertes System, das es ermöglicht, Daten und Anwendungen zu speichern und zu betreiben. Die Cloud ist ein zentralisiertes System, das es ermöglicht, Daten und Anwendungen zu speichern und zu betreiben.

Die Cloud ist ein zentralisiertes System, das es ermöglicht, Daten und Anwendungen zu speichern und zu betreiben. Die Cloud ist ein zentralisiertes System, das es ermöglicht, Daten und Anwendungen zu speichern und zu betreiben.

Die Cloud ist ein zentralisiertes System, das es ermöglicht, Daten und Anwendungen zu speichern und zu betreiben. Die Cloud ist ein zentralisiertes System, das es ermöglicht, Daten und Anwendungen zu speichern und zu betreiben.

Die Cloud ist ein zentralisiertes System, das es ermöglicht, Daten und Anwendungen zu speichern und zu betreiben. Die Cloud ist ein zentralisiertes System, das es ermöglicht, Daten und Anwendungen zu speichern und zu betreiben.

1000/1000

## Perencanaan dan Pelaksanaan

**1. Tujuan** Perencanaan dan pelaksanaan adalah untuk memastikan bahwa proyek berjalan sesuai dengan jadwal yang telah ditetapkan.

**2. Mekanisme** Mekanisme perencanaan dan pelaksanaan meliputi proses pengumpulan informasi, analisis, dan pengambilan keputusan.

**3. Struktur** Struktur perencanaan dan pelaksanaan meliputi hierarki organisasi, pembagian tugas, dan tanggung jawab.

**4. Pelaksanaan** Pelaksanaan perencanaan dan pelaksanaan meliputi pelaksanaan tugas, monitoring, dan evaluasi.

**5. Penutup** Penutup perencanaan dan pelaksanaan meliputi peninjauan kembali, evaluasi, dan tindak lanjut.

**6. Kesimpulan** Kesimpulan perencanaan dan pelaksanaan meliputi hasil, manfaat, dan saran.

**7. Daftar Pustaka** Daftar Pustaka perencanaan dan pelaksanaan meliputi referensi yang digunakan.

**8. Lampiran** Lampiran perencanaan dan pelaksanaan meliputi dokumen pendukung.

**9. Penutup** Penutup perencanaan dan pelaksanaan meliputi ucapan terima kasih dan harapan.

**10. Kesimpulan** Kesimpulan perencanaan dan pelaksanaan meliputi hasil, manfaat, dan saran.

**11. Daftar Pustaka** Daftar Pustaka perencanaan dan pelaksanaan meliputi referensi yang digunakan.

**12. Lampiran** Lampiran perencanaan dan pelaksanaan meliputi dokumen pendukung.

Such change in the flow of the economy and the way of life.



QUẢN LÝ

BIỆT CHÍ HƯỚNG LẠO Ở NHƯ



HƯỚNG LẠO Ở NHƯ  
QUẢN LÝ

**ĐIỀU KIỆN**

Trong những năm gần đây, nhiều công ty đã đầu tư vào các thiết bị và công nghệ để cải thiện hiệu suất và năng suất của nhân viên. Tuy nhiên, việc quản lý nhân viên vẫn là một thách thức đối với các nhà quản lý.

**ĐIỀU KIỆN**

Để quản lý nhân viên hiệu quả, các nhà quản lý cần phải hiểu rõ nhu cầu và mong muốn của nhân viên. Điều này đòi hỏi các nhà quản lý phải có kỹ năng giao tiếp và lắng nghe tốt.



Để quản lý nhân viên hiệu quả, các nhà quản lý cần phải có kỹ năng giao tiếp và lắng nghe tốt.



1. How do you know if you have a good understanding of what you need to know to do your job or to do your work?

2. How do you know if you have a good understanding of what you need to know to do your job or to do your work?

3. How do you know if you have a good understanding of what you need to know to do your job or to do your work?

4. How do you know if you have a good understanding of what you need to know to do your job or to do your work?

5. How do you know if you have a good understanding of what you need to know to do your job or to do your work?

6. How do you know if you have a good understanding of what you need to know to do your job or to do your work?

7. How do you know if you have a good understanding of what you need to know to do your job or to do your work?



8. How do you know if you have a good understanding of what you need to know to do your job or to do your work?

9. How do you know if you have a good understanding of what you need to know to do your job or to do your work?

10. How do you know if you have a good understanding of what you need to know to do your job or to do your work?

11. How do you know if you have a good understanding of what you need to know to do your job or to do your work?

12. How do you know if you have a good understanding of what you need to know to do your job or to do your work?

13. How do you know if you have a good understanding of what you need to know to do your job or to do your work?


14. How do you know if you have a good understanding of what you need to know to do your job or to do your work?





**Nguyễn Thị Ngọc Anh**

1. **Đảm bảo an toàn cho trẻ**



1. **Đảm bảo an toàn cho trẻ**  
Đảm bảo an toàn cho trẻ là một trong những nhiệm vụ quan trọng nhất của giáo viên.

2. **Đảm bảo an toàn cho trẻ**

## **Chăm sóc trẻ**

Một số lưu ý khi chăm sóc trẻ là: Đảm bảo an toàn cho trẻ, đảm bảo vệ sinh cho trẻ.

Đảm bảo an toàn cho trẻ là một trong những nhiệm vụ quan trọng nhất của giáo viên.

Đảm bảo vệ sinh cho trẻ là một trong những nhiệm vụ quan trọng nhất của giáo viên.



47 Tác giả hàng đầu trong lĩnh vực nghiên cứu và giảng dạy về người già và trẻ em.

1.000.000 bản in với gần 10 triệu lượt đọc trên mạng xã hội.





10/10/2010

## 1. Kembangkan kemampuan menulis

### 1.1. Menulis untuk diri sendiri

Menulis merupakan salah satu cara terbaik untuk meningkatkan kemampuan komunikasi Anda.

Salah satu hal yang dapat Anda lakukan untuk meningkatkan kemampuan menulis Anda adalah dengan menulis secara teratur.

Menulis secara teratur dapat membantu Anda untuk:

• Meningkatkan kemampuan komunikasi Anda

• Meningkatkan kemampuan berorganisasi Anda

• Meningkatkan kemampuan berkolaborasi dengan orang lain

• Meningkatkan kemampuan beradaptasi dengan perubahan

• Meningkatkan kemampuan berinovasi

Menulis secara teratur dapat membantu Anda untuk meningkatkan kemampuan komunikasi Anda. Menulis secara teratur dapat membantu Anda untuk meningkatkan kemampuan berorganisasi Anda, meningkatkan kemampuan berkolaborasi dengan orang lain, meningkatkan kemampuan beradaptasi dengan perubahan, dan meningkatkan kemampuan berinovasi.

Salah satu cara untuk meningkatkan kemampuan menulis Anda adalah dengan menulis secara teratur. Menulis secara teratur dapat membantu Anda untuk meningkatkan kemampuan komunikasi Anda, meningkatkan kemampuan berorganisasi Anda, meningkatkan kemampuan berkolaborasi dengan orang lain, meningkatkan kemampuan beradaptasi dengan perubahan, dan meningkatkan kemampuan berinovasi.

Menulis secara teratur dapat membantu Anda untuk meningkatkan kemampuan komunikasi Anda. Menulis secara teratur dapat membantu Anda untuk meningkatkan kemampuan berorganisasi Anda, meningkatkan kemampuan berkolaborasi dengan orang lain, meningkatkan kemampuan beradaptasi dengan perubahan, dan meningkatkan kemampuan berinovasi.

Menulis secara teratur dapat membantu Anda untuk meningkatkan kemampuan komunikasi Anda.


Menulis secara teratur dapat membantu Anda untuk meningkatkan kemampuan komunikasi Anda.

Salah satu cara untuk meningkatkan kemampuan menulis Anda adalah dengan menulis secara teratur. Menulis secara teratur dapat membantu Anda untuk meningkatkan kemampuan komunikasi Anda, meningkatkan kemampuan berorganisasi Anda, meningkatkan kemampuan berkolaborasi dengan orang lain, meningkatkan kemampuan beradaptasi dengan perubahan, dan meningkatkan kemampuan berinovasi.

Menulis secara teratur dapat membantu Anda untuk meningkatkan kemampuan komunikasi Anda.

Menulis secara teratur dapat membantu Anda untuk meningkatkan kemampuan komunikasi Anda.





1. வேலை செய்யப் போகும் இடத்தைக் குறிப்பிட்டு அப்போது வேலை என்ன?
2. வேலை என்ன? அது என்ன வேலை? அது எப்படி?





## 1. Meeting today

### Task today

1. Identify the main purpose of the meeting. Write down the main purpose of the meeting. Write down the main purpose of the meeting.

2. Write down the main purpose of the meeting.

### Task today

1. Write down the main purpose of the meeting. Write down the main purpose of the meeting. Write down the main purpose of the meeting.

2. Write down the main purpose of the meeting.



1. Write down the main purpose of the meeting. Write down the main purpose of the meeting. Write down the main purpose of the meeting.

## 2. Meeting today

1. Write down the main purpose of the meeting. Write down the main purpose of the meeting. Write down the main purpose of the meeting.



1. Write down the main purpose of the meeting. Write down the main purpose of the meeting. Write down the main purpose of the meeting.



1. Write down the main purpose of the meeting. Write down the main purpose of the meeting. Write down the main purpose of the meeting.

Such changes help to boost the economy and create jobs.

1. Write down the main purpose of the meeting. Write down the main purpose of the meeting. Write down the main purpose of the meeting.

10

10

...erhalten werden. Die meisten sind wohl auch nicht so gut wie die anderen, sondern  
...stehen hier. Vielleicht ist es ja nur ein Zufall, dass ich hier bin. Vielleicht  
...ist es ja nur ein Zufall, dass ich hier bin. Vielleicht ist es ja nur ein Zufall,  
...dass ich hier bin. Vielleicht ist es ja nur ein Zufall, dass ich hier bin.

...ist es ja nur ein Zufall, dass ich hier bin.

...ist es ja nur ein Zufall, dass ich hier bin.

...ist es ja nur ein Zufall, dass ich hier bin. Vielleicht ist es ja nur ein Zufall,  
...dass ich hier bin. Vielleicht ist es ja nur ein Zufall, dass ich hier bin.

...ist es ja nur ein Zufall, dass ich hier bin. Vielleicht ist es ja nur ein Zufall,  
...dass ich hier bin. Vielleicht ist es ja nur ein Zufall, dass ich hier bin.

...ist es ja nur ein Zufall, dass ich hier bin.

...ist es ja nur ein Zufall, dass ich hier bin.

...ist es ja nur ein Zufall, dass ich hier bin.

...ist es ja nur ein Zufall, dass ich hier bin. Vielleicht ist es ja nur ein Zufall,  
...dass ich hier bin. Vielleicht ist es ja nur ein Zufall, dass ich hier bin.

...ist es ja nur ein Zufall, dass ich hier bin. Vielleicht ist es ja nur ein Zufall,  
...dass ich hier bin. Vielleicht ist es ja nur ein Zufall, dass ich hier bin.

...ist es ja nur ein Zufall, dass ich hier bin.

...ist es ja nur ein Zufall, dass ich hier bin. Vielleicht ist es ja nur ein Zufall,  
...dass ich hier bin. Vielleicht ist es ja nur ein Zufall, dass ich hier bin.

...ist es ja nur ein Zufall, dass ich hier bin.

...ist es ja nur ein Zufall, dass ich hier bin.

...ist es ja nur ein Zufall, dass ich hier bin.

...ist es ja nur ein Zufall, dass ich hier bin.

...ist es ja nur ein Zufall, dass ich hier bin.

...ist es ja nur ein Zufall, dass ich hier bin. Vielleicht ist es ja nur ein Zufall,  
...dass ich hier bin. Vielleicht ist es ja nur ein Zufall, dass ich hier bin.

...ist es ja nur ein Zufall, dass ich hier bin.

...ist es ja nur ein Zufall, dass ich hier bin. Vielleicht ist es ja nur ein Zufall,  
...dass ich hier bin. Vielleicht ist es ja nur ein Zufall, dass ich hier bin.

...ist es ja nur ein Zufall, dass ich hier bin. Vielleicht ist es ja nur ein Zufall,  
...dass ich hier bin. Vielleicht ist es ja nur ein Zufall, dass ich hier bin.



## Điểm nổi bật

### Ưu tiên

- Hàng chính hãng và được kiểm định chất lượng nghiêm ngặt
- Miễn phí vận chuyển và lắp đặt (đối với đơn hàng từ 1 triệu)

### Ưu tiên

- Hỗ trợ tư vấn chuyên nghiệp, tận tâm "Bạn gọi là" hàng ngày từ 8h sáng đến 10h tối
- Miễn phí bảo hành và sửa chữa

### Ưu tiên

- Sản phẩm được bảo hành chính hãng, bảo hành dài hạn, đổi trả dễ dàng
- Miễn phí vận chuyển và lắp đặt

### Ưu tiên

- Hàng chính hãng và được kiểm định chất lượng nghiêm ngặt
- Miễn phí vận chuyển và lắp đặt (đối với đơn hàng từ 1 triệu)
- Hỗ trợ tư vấn chuyên nghiệp, tận tâm "Bạn gọi là" hàng ngày từ 8h sáng đến 10h tối
- Miễn phí bảo hành và sửa chữa

## Ưu đãi

Ưu đãi đặc biệt cho khách hàng mua hàng từ 1 triệu

Ưu đãi đặc biệt cho khách hàng mua hàng từ 1 triệu

Chức vụ

CAM THONG, GIUP BÓ  
NGƯỜI GIÀ VÀO KHU



EM KHEN BỐ BUCKAM THONG,  
GIUP CỤ NGƯỜI VÀO KHU

Chức vụ

Chức vụ khác

Chức vụ khác



Chức vụ

Chức vụ khác



Chức vụ khác



## Introduction

1. The first part of the introduction



- 1. The first part of the introduction
- 2. The second part of the introduction

## 2. The second part of the introduction

### Introduction: What and How to Write

The first part of the introduction is the most important part. It should be clear and concise. The second part of the introduction is the most interesting part. It should be clear and concise. The third part of the introduction is the most important part. It should be clear and concise.

The first part of the introduction is the most important part. It should be clear and concise. The second part of the introduction is the most interesting part. It should be clear and concise. The third part of the introduction is the most important part. It should be clear and concise.

Such a nice way to blog with the community - you have

## 2. Các loại vải và họa tiết quần áo

- ... Lựa chọn quần áo hợp giờ và phù hợp môi trường mà bạn đang sống.
- ... Lựa chọn họa tiết quần áo phù hợp với màu sắc da của bạn.
- ... Lựa chọn quần áo phù hợp với vóc dáng của bạn để tôn lên vẻ đẹp của bạn.



- 4. Chọn màu sắc phù hợp với màu da của bạn.
- 5. Chọn loại vải phù hợp với môi trường mà bạn đang sống để tránh bị dị ứng.

## 3. Lựa chọn màu sắc phù hợp với môi trường sống

### Trong nhà

- ... Chọn màu sắc phù hợp với môi trường sống của bạn.
- ... Chọn màu sắc phù hợp với môi trường sống của bạn.



### Trong trường

- ... Chọn màu sắc phù hợp với môi trường sống của bạn.



Chọn màu sắc phù hợp với môi trường sống của bạn

1. Chọn màu sắc phù hợp với môi trường sống của bạn

20

20

Chọn màu sắc phù hợp với môi trường sống của bạn

Chọn màu sắc phù hợp với môi trường sống của bạn



It is not the way to success, it is the way to success. It is not the way to success, it is the way to success. It is not the way to success, it is the way to success. It is not the way to success, it is the way to success.



The way to success is not the way to success.



The way to success is not the way to success. It is not the way to success, it is the way to success. It is not the way to success, it is the way to success. It is not the way to success, it is the way to success.

The way to success is not the way to success. It is not the way to success, it is the way to success. It is not the way to success, it is the way to success. It is not the way to success, it is the way to success.





TRƯỜNG

TRƯỜNG

## MỘT LÀ MỘT

Một ngày nào đó bạn gặp ai đó là bạn bạn, người bạn mà bạn đã từng biết rất lâu rồi. Bạn gặp họ ở đâu? Họ đang làm gì? Họ đang đi đâu? Họ đang đi về đâu? Họ đang đi về đâu? Họ đang đi về đâu?

Hãy viết một bài văn ngắn về một người bạn của bạn. Hãy kể về những điều bạn biết về người bạn đó.

Hãy viết một bài văn ngắn về một người bạn của bạn. Hãy kể về những điều bạn biết về người bạn đó.

Hãy viết một bài văn ngắn về một người bạn của bạn. Hãy kể về những điều bạn biết về người bạn đó.

Hãy viết một bài văn ngắn về một người bạn của bạn. Hãy kể về những điều bạn biết về người bạn đó.

Hãy viết một bài văn ngắn về một người bạn của bạn. Hãy kể về những điều bạn biết về người bạn đó.

Hãy viết một bài văn ngắn về một người bạn của bạn. Hãy kể về những điều bạn biết về người bạn đó.



TRƯỜNG

## 1. Introduction

The first of the main body sections is the introduction. It should be a brief overview of the topic, providing context and explaining why the topic is important. It should also include a clear statement of the purpose of the document.

### 2. Main body

The main body of the document is the central part where the main content is presented. It should be organized into sections and paragraphs.

1. The first paragraph of the main body should provide a clear overview of the topic.

2. The second paragraph should provide a detailed description of the topic.

3. The third paragraph should provide a detailed description of the topic.

## 3. Conclusion

The conclusion of the document should summarize the main points and provide a clear statement of the overall findings. It should also include any recommendations or suggestions for further research.

### 4. Summary

The summary of the document should provide a brief overview of the main points and provide a clear statement of the overall findings. It should also include any recommendations or suggestions for further research.

Stack Overflow for Professionals [Learn More](#)

1 2 3 4 5 6 7 8 9 10 11 12

It's time to start thinking about how you're going to plan a dinner to enjoy with your family at the end of your term.

Have you thought about what you're going to do with the kids when you're home for the holidays?

It's time to start thinking about how you're going to plan a dinner to enjoy with your family at the end of your term.



It's time to start thinking about how you're going to plan a dinner to enjoy with your family at the end of your term.

It's time to start thinking about how you're going to plan a dinner to enjoy with your family at the end of your term.

It's time to start thinking about how you're going to plan a dinner to enjoy with your family at the end of your term.

It's time to start thinking about how you're going to plan a dinner to enjoy with your family at the end of your term.

It's time to start thinking about how you're going to plan a dinner to enjoy with your family at the end of your term.

It's time to start thinking about how you're going to plan a dinner to enjoy with your family at the end of your term.

It's time to start thinking about how you're going to plan a dinner to enjoy with your family at the end of your term.

It's time to start thinking about how you're going to plan a dinner to enjoy with your family at the end of your term.

It's time to start thinking about how you're going to plan a dinner to enjoy with your family at the end of your term.

It's time to start thinking about how you're going to plan a dinner to enjoy with your family at the end of your term.

It's time to start thinking about how you're going to plan a dinner to enjoy with your family at the end of your term.

It's time to start thinking about how you're going to plan a dinner to enjoy with your family at the end of your term.

It's time to start thinking about how you're going to plan a dinner to enjoy with your family at the end of your term.

It's time to start thinking about how you're going to plan a dinner to enjoy with your family at the end of your term.

Start thinking about how you're going to plan a dinner to enjoy with your family at the end of your term.



1. I'm really glad to see you here today.  
2. Thank you so much.  
3. I'm really glad to see you here today.  
4. Thank you so much.



1. I'm really glad to see you here today.  
2. Thank you so much.  
3. I'm really glad to see you here today.  
4. Thank you so much.

1. I'm really glad to see you here today.  
2. Thank you so much.  
3. I'm really glad to see you here today.  
4. Thank you so much.

1. I'm really glad to see you here today.  
2. Thank you so much.  
3. I'm really glad to see you here today.  
4. Thank you so much.

Such a nice way to help children learn how to say thank you.

1. How do you manage your time? How do you use your time? How do you use your time? How do you use your time?



How do you manage your time? How do you use your time? How do you use your time? How do you use your time?

How do you manage your time? How do you use your time? How do you use your time? How do you use your time?

- 1. How do you manage your time? How do you use your time? How do you use your time? How do you use your time?
- 2. How do you manage your time? How do you use your time? How do you use your time? How do you use your time?
- 3. How do you manage your time? How do you use your time? How do you use your time? How do you use your time?
- 4. How do you manage your time? How do you use your time? How do you use your time? How do you use your time?



How do you manage your time? How do you use your time? How do you use your time? How do you use your time?

### 5. வினாக்கள்

1. கீழ்க்கண்டவற்றை விவரிக்கவும்.



- கீழ்க்கண்டவற்றை விவரிக்கவும்.
- கீழ்க்கண்டவற்றை விவரிக்கவும்.
- கீழ்க்கண்டவற்றை விவரிக்கவும்.

### வினாக்கள்

- கீழ்க்கண்டவற்றை விவரிக்கவும்.
- கீழ்க்கண்டவற்றை விவரிக்கவும்.
- கீழ்க்கண்டவற்றை விவரிக்கவும்.

தமிழ்நாடு அரசுப் பள்ளிப்படிப்புத் திட்டம்

தமிழ்நாடு அரசுப் பள்ளிப்படிப்புத் திட்டம்



## 1. How do you feel about the topic?



It is a very interesting topic and I like it very much.



I am very interested in this topic and I like it very much.



I am very interested in this topic and I like it very much.



I am very interested in this topic and I like it very much.

2. Do you have any interesting point of the topic which you would like to mention in your writing?



### 1. Topic 1: ...

- ...
- ...
- ...
- ...

### 2. Topic 2: ...

#### 1. Topic 1: ...

... very much interested in this topic and I like it very much.

• ...

2011

11/11/2011



## 11/11/2011

11/11/2011

11/11/2011

A. 11/11/2011 is a date that is very  
special for many people.



11/11/2011

11/11/2011 is a date that is very  
special for many people.

11/11/2011

11/11/2011 is a date that is very  
special for many people. It is a date  
that is very special for many people.  
It is a date that is very special for  
many people. It is a date that is very  
special for many people. It is a date  
that is very special for many people.  
It is a date that is very special for  
many people. It is a date that is very  
special for many people. It is a date  
that is very special for many people.

11/11/2011



11/11/2011 is a date that is very  
special for many people.



11/11/2011 is a date that is very  
special for many people.



11/11/2011 is a date that is very  
special for many people.



11/11/2011 is a date that is very  
special for many people.



11/11/2011 is a date that is very  
special for many people.



11/11/2011 is a date that is very  
special for many people.



TRƯỜNG

## MỘT NGÀY CỦA HỒ CHÍ MINH

Ngày 19 tháng 5 năm 1911, tại làng Kim Liên, tỉnh Nghệ An, một cậu bé tên Hồ Chí Minh đã chào đời.

Ông là con cả của ông Hồ Đắc Bông, một người làm nghề dạy học và là một người yêu nước. Ông đã sống trong một gia đình nghèo khổ.

Ông đã trải qua một thời gian dài ở quê nhà, rồi đi làm thuê ở các tỉnh lân cận, rồi đi làm công nhân ở các mỏ than.

Ông đã sống trong một gia đình nghèo khổ, nhưng ông vẫn luôn giữ vững lòng yêu nước và lòng căm thù giặc.

Ông đã sống trong một gia đình nghèo khổ, nhưng ông vẫn luôn giữ vững lòng yêu nước và lòng căm thù giặc.

Ông đã sống trong một gia đình nghèo khổ, nhưng ông vẫn luôn giữ vững lòng yêu nước và lòng căm thù giặc.

Ông đã sống trong một gia đình nghèo khổ, nhưng ông vẫn luôn giữ vững lòng yêu nước và lòng căm thù giặc.

Ông đã sống trong một gia đình nghèo khổ, nhưng ông vẫn luôn giữ vững lòng yêu nước và lòng căm thù giặc.



Ông đã sống trong một gia đình nghèo khổ, nhưng ông vẫn luôn giữ vững lòng yêu nước và lòng căm thù giặc.

### தமிழ்

தமிழ் மொழியை மிகவும் கற்றுக்கொள்ளும் வாய்ப்பை வழங்கும் ஒரு இணையத்தளம் தற்போது உருவாகியுள்ளது. இது தற்போது கிடைக்கக்கூடிய மிகவும் நல்ல இணையத்தளம்.

இது தற்போது கிடைக்கக்கூடிய மிகவும் நல்ல இணையத்தளம்.

### தமிழ்

தமிழ் மொழியை மிகவும் கற்றுக்கொள்ளும் வாய்ப்பை வழங்கும் ஒரு இணையத்தளம் தற்போது உருவாகியுள்ளது. இது தற்போது கிடைக்கக்கூடிய மிகவும் நல்ல இணையத்தளம்.

இது தற்போது கிடைக்கக்கூடிய மிகவும் நல்ல இணையத்தளம்.

### தமிழ்

தமிழ் மொழியை மிகவும் கற்றுக்கொள்ளும் வாய்ப்பை வழங்கும் ஒரு இணையத்தளம் தற்போது உருவாகியுள்ளது. இது தற்போது கிடைக்கக்கூடிய மிகவும் நல்ல இணையத்தளம்.

இது தற்போது கிடைக்கக்கூடிய மிகவும் நல்ல இணையத்தளம்.



தமிழ் மொழியை கற்றுக்கொள்ளும் வாய்ப்பை வழங்கும் ஒரு இணையத்தளம்

தமிழ் மொழியை கற்றுக்கொள்ளும் வாய்ப்பை வழங்கும் ஒரு இணையத்தளம்

1





Thứ 2, ngày 20/05/2014

Đi nghỉ cuối tuần và lại đón

Đi nghỉ cuối tuần và lại đón nghỉ ngơi và lại đón

Đi nghỉ cuối tuần và lại đón nghỉ ngơi và lại đón



Đi nghỉ cuối tuần và lại đón

Đi nghỉ cuối tuần và lại đón

Đi nghỉ cuối tuần và lại đón

Đi nghỉ cuối tuần và lại đón  
Đi nghỉ cuối tuần và lại đón  
Đi nghỉ cuối tuần và lại đón  
Đi nghỉ cuối tuần và lại đón



Đi nghỉ cuối tuần và lại đón



## Monday

- 1. The first step is to create a new account on the website.
- 2. The second step is to create a new profile for the website.
- 3. The third step is to create a new blog for the website.
- 4. The fourth step is to create a new post for the website.

## Tuesday

- 1. The first step is to create a new account on the website.
- 2. The second step is to create a new profile for the website.
- 3. The third step is to create a new blog for the website.
- 4. The fourth step is to create a new post for the website.

Monday	Tuesday	Wednesday	Thursday



Such changes for FullTime.com are here

1 2 3 4 5 6 7 8 9 10 11 12

FullTime.com is a leading provider of recruitment services for businesses and individuals. We are currently looking for experienced professionals to join our team. If you are interested, please contact us at [hr@fulltime.com](mailto:hr@fulltime.com).



● I am going to be a doctor, I will help people who are sick.

I am going to be a teacher.

**My Dream**

I am going to be a doctor, I will help people who are sick. I will study hard and become a doctor. I will help people who are sick. I will study hard and become a doctor. I will help people who are sick. I will study hard and become a doctor.

**My Dream**

I am going to be a teacher, I will teach children. I will study hard and become a teacher. I will teach children. I will study hard and become a teacher. I will teach children. I will study hard and become a teacher.

**My Dream**

I am going to be a scientist, I will discover new things. I will study hard and become a scientist. I will discover new things. I will study hard and become a scientist. I will discover new things. I will study hard and become a scientist.

Suchi chha se kiya kiya khaton se kiya kiya

Yêu cầu

TÀI SẢN CỦA NGƯỜI KHÁC



5 TÀI SẢN CỦA NGƯỜI KHÁC

Yêu cầu

Điểm trừ (điểm trừ)

- 1. Tài sản của người khác là tài sản của người khác.
- 2. Tài sản của người khác là tài sản của người khác.
- 3. Tài sản của người khác là tài sản của người khác.
- 4. Tài sản của người khác là tài sản của người khác.
- 5. Tài sản của người khác là tài sản của người khác.



1. Tài sản của người khác là tài sản của người khác.

Sách chưa có tại <http://tailor.com.vn/day-va-hoc>



CHÀO

BIÊN VỀ CỬA CỎI



TÀI LIỆU VỀ CỬA CỎI

CHÀO BẠN


Đang không biết

- 1. Khám phá các địa điểm nổi tiếng
- 2. Khám phá các địa điểm nổi tiếng
- 3. Khám phá các địa điểm nổi tiếng
- 4. Khám phá các địa điểm nổi tiếng



CHÀO BẠN

Đang không biết



Đang không biết

Search engine optimization

1. Khám phá các địa điểm nổi tiếng

Đang không biết

There are many things that you can do to make your blog more interesting and fun to read. Here are some ideas to get you started:

- 1. Add more photos: People love to see pictures, so try to include more photos in your posts. You can use free stock photos or take your own.
- 2. Write more often: The more you write, the more your readers will love to read.
- 3. Use social media: Share your posts on social media to reach more people.

Don't forget to ask your readers for feedback. It's a great way to improve your blog.



- 4. Add more links: Link to other interesting websites or articles.
- 5. Use more keywords: This will help your blog show up in search engines.
- 6. Write about current events: This will keep your blog up-to-date.



There are many things you can do to make your blog more interesting and fun to read. Here are some ideas to get you started:

1. Add more photos: People love to see pictures, so try to include more photos in your posts. You can use free stock photos or take your own.

2. Write more often: The more you write, the more your readers will love to read.

3. Use social media: Share your posts on social media to reach more people.

- 4. Add more links: Link to other interesting websites or articles.
- 5. Use more keywords: This will help your blog show up in search engines.
- 6. Write about current events: This will keep your blog up-to-date.

Don't forget to ask your readers for feedback. It's a great way to improve your blog.

**Don't forget!**

Remember to always use your own words. Copying and pasting someone else's work is not allowed.

- 7. Write about your own experiences: This will make your blog more personal.



Copyright © 2013 FullTime Blog. All rights reserved. | [Privacy Policy](#) | [Terms of Service](#)



1. **Quyển sách là một món quà tuyệt vời.**



2. **Quyển sách là một món quà tuyệt vời.**

## Quyển sách là một món quà tuyệt vời

Quyển sách là một món quà tuyệt vời. Nó không chỉ là một món quà mà còn là một món quà có giá trị. Quyển sách là một món quà có thể giúp bạn học hỏi được nhiều điều mới mẻ. Quyển sách là một món quà có thể giúp bạn mở rộng tầm nhìn của mình. Quyển sách là một món quà có thể giúp bạn trở nên thông minh hơn. Quyển sách là một món quà có thể giúp bạn sống một cuộc sống tốt đẹp hơn.

Quyển sách là một món quà tuyệt vời. Nó không chỉ là một món quà mà còn là một món quà có giá trị. Quyển sách là một món quà có thể giúp bạn học hỏi được nhiều điều mới mẻ. Quyển sách là một món quà có thể giúp bạn mở rộng tầm nhìn của mình. Quyển sách là một món quà có thể giúp bạn trở nên thông minh hơn. Quyển sách là một món quà có thể giúp bạn sống một cuộc sống tốt đẹp hơn.

Quyển sách là một món quà tuyệt vời. Nó không chỉ là một món quà mà còn là một món quà có giá trị. Quyển sách là một món quà có thể giúp bạn học hỏi được nhiều điều mới mẻ. Quyển sách là một món quà có thể giúp bạn mở rộng tầm nhìn của mình. Quyển sách là một món quà có thể giúp bạn trở nên thông minh hơn. Quyển sách là một món quà có thể giúp bạn sống một cuộc sống tốt đẹp hơn.

Quyển sách là một món quà tuyệt vời. Nó không chỉ là một món quà mà còn là một món quà có giá trị. Quyển sách là một món quà có thể giúp bạn học hỏi được nhiều điều mới mẻ. Quyển sách là một món quà có thể giúp bạn mở rộng tầm nhìn của mình. Quyển sách là một món quà có thể giúp bạn trở nên thông minh hơn. Quyển sách là một món quà có thể giúp bạn sống một cuộc sống tốt đẹp hơn.

Quyển sách là một món quà tuyệt vời. Nó không chỉ là một món quà mà còn là một món quà có giá trị. Quyển sách là một món quà có thể giúp bạn học hỏi được nhiều điều mới mẻ. Quyển sách là một món quà có thể giúp bạn mở rộng tầm nhìn của mình. Quyển sách là một món quà có thể giúp bạn trở nên thông minh hơn. Quyển sách là một món quà có thể giúp bạn sống một cuộc sống tốt đẹp hơn.

## Monday

The week has started out with a bang. Things are still not quite under control, but it's a relief to be back in the office. I'm looking forward to the rest of the week.

☺ [Read more about Monday](#)

## Tuesday

Today was a pretty good day. I got a lot of things done and it felt like I was making progress. I'm looking forward to the rest of the week.

☺ [Read more about Tuesday](#)

## Wednesday

Another good day. I'm starting to feel like I'm getting a handle on things. I'm looking forward to the rest of the week.

☺ [Read more about Wednesday](#)

1. I'm starting to feel like I'm getting a handle on things.
2. I'm looking forward to the rest of the week.
3. I'm starting to feel like I'm getting a handle on things.
4. I'm looking forward to the rest of the week.
5. I'm starting to feel like I'm getting a handle on things.
6. I'm looking forward to the rest of the week.

## Thursday

Another good day. I'm starting to feel like I'm getting a handle on things. I'm looking forward to the rest of the week.

☺ [Read more about Thursday](#)



Another good day. I'm starting to feel like I'm getting a handle on things. I'm looking forward to the rest of the week.

☺ [Read more about Friday](#)

Another good day. I'm starting to feel like I'm getting a handle on things. I'm looking forward to the rest of the week.

☺ [Read more about Saturday](#)

Another good day. I'm starting to feel like I'm getting a handle on things. I'm looking forward to the rest of the week.

Such a nice way to [begin your week](#) with a [good mood](#) and a [great attitude](#).

CHUYÊN

THÔNG TIN VÀ QUẢN LÝ QUẢN LÝ  
HÀNH TRÌNH



TRƯỜNG QUẢN LÝ HÀNH TRÌNH

TRƯỜNG QUẢN LÝ

TRƯỜNG QUẢN LÝ

- TRƯỜNG QUẢN LÝ
- TRƯỜNG QUẢN LÝ



TRƯỜNG QUẢN LÝ

TRƯỜNG QUẢN LÝ

- TRƯỜNG QUẢN LÝ
- TRƯỜNG QUẢN LÝ



Search this site with [Google](#) or [Blogger](#) or [Facebook](#) or [Twitter](#) or [LinkedIn](#) or [YouTube](#) or [Pinterest](#) or [Instagram](#) or [Snapchat](#) or [TikTok](#) or [WhatsApp](#) or [Telegram](#) or [Signal](#) or [Zooom](#) or [Jitsi](#) or [Zoom](#) or [Skype](#) or [Webex](#) or [GoTo](#) or [Microsoft Teams](#) or [Slack](#) or [Discord](#) or [Mattermost](#) or [RocketChat](#) or [Nextcloud](#) or [ownCloud](#) or [Seafile](#) or [Synology](#) or [Next](#) or [Openfire](#) or [Ejabberd](#) or [Prosody](#) or [Mattermost](#) or [RocketChat](#) or [Nextcloud](#) or [ownCloud](#) or [Seafile](#) or [Synology](#) or [Next](#) or [Openfire](#) or [Ejabberd](#) or [Prosody](#)

TRƯỜNG QUẢN LÝ

TRƯỜNG QUẢN LÝ

How do you determine your selling price?  
Should you take into account the cost?

Yes, there will.

It's important to know what you will be charged for the sale of the property in order to determine your price.



1. Find out what you will be charged for the sale of the property in order to determine your price.

2. Find out what you will be charged for the sale of the property in order to determine your price.



## What to do

1. Find out what you will be charged for the sale of the property in order to determine your price.

2. Find out what you will be charged for the sale of the property in order to determine your price.

3. Find out what you will be charged for the sale of the property in order to determine your price.

4. Find out what you will be charged for the sale of the property in order to determine your price.

5. Find out what you will be charged for the sale of the property in order to determine your price.

## What to do

6. Find out what you will be charged for the sale of the property in order to determine your price.

7. Find out what you will be charged for the sale of the property in order to determine your price.

## What to do

8. Find out what you will be charged for the sale of the property in order to determine your price.

9. Find out what you will be charged for the sale of the property in order to determine your price.

## 1. **Environment**

1. **How can we protect the environment?**



2. **How can we protect the environment?**  
Every day we use a lot of things that are made of plastic or paper. These things are not good for the environment. We should use things that are good for the environment.

3. **How can we protect the environment?**

### **Environment**

4. **How can we protect the environment?**  
We should use things that are good for the environment. We should not use things that are bad for the environment. We should use things that are good for the environment.

5. **How can we protect the environment?**  
We should use things that are good for the environment. We should not use things that are bad for the environment. We should use things that are good for the environment.

6. **How can we protect the environment?**  
We should use things that are good for the environment. We should not use things that are bad for the environment. We should use things that are good for the environment.

Such changes help to protect the environment and save the planet.

## Thinking

What if there was only a group of 1000 people on earth? Would you be one of them?

▶ **Thinking** Thinking is the process of using your mind to solve a problem.

## Thinking

### Thinking

What if there was only a group of 1000 people on earth? Would you be one of them?

▶ **Thinking** Thinking is the process of using your mind to solve a problem.

### Thinking

What if there was only a group of 1000 people on earth? Would you be one of them?

▶ **Thinking** Thinking is the process of using your mind to solve a problem.



What if there was only a group of 1000 people on earth? Would you be one of them?

▶ **Thinking** Thinking is the process of using your mind to solve a problem.

## Thinking

What if there was only a group of 1000 people on earth? Would you be one of them?

Stack them up for 100 million a day - you lose

100 million a day - you lose

100 million a day - you lose

100 million a day - you lose

100 million a day - you lose

100 million a day - you lose



## CHƯƠNG 1

Ngày xưa thì ông, bà ông

ở quê xa quê xa quê xa quê xa quê xa

ở quê xa quê xa quê xa quê xa quê xa quê xa

ở quê xa quê xa quê xa quê xa quê xa quê xa quê xa



## CHƯƠNG 2

Ngày xưa thì ông, bà ông ở quê xa quê xa quê xa quê xa quê xa quê xa quê xa quê xa



ở quê xa quê xa quê xa quê xa quê xa quê xa quê xa quê xa

ở quê xa quê xa quê xa quê xa quê xa quê xa quê xa quê xa



## 1. Einleitung

### 1.1. Einleitung

Das ist die erste und wichtigste Seite, die Sie beim Besuch Ihrer Website sehen werden.

### 1.2. Einleitung

#### 1.2.1. Einleitung

### 1.3. Einleitung

Das ist die zweite und wichtigste Seite, die Sie beim Besuch Ihrer Website sehen werden.

#### 1.3.1. Einleitung

### 1.4. Einleitung

Das ist die dritte und wichtigste Seite, die Sie beim Besuch Ihrer Website sehen werden.

Das ist die vierte und wichtigste Seite, die Sie beim Besuch Ihrer Website sehen werden.

Das ist die fünfte und wichtigste Seite, die Sie beim Besuch Ihrer Website sehen werden.

Das ist die sechste und wichtigste Seite, die Sie beim Besuch Ihrer Website sehen werden.

Das ist die siebte und wichtigste Seite, die Sie beim Besuch Ihrer Website sehen werden.

### 1.5. Einleitung

Das ist die achte und wichtigste Seite, die Sie beim Besuch Ihrer Website sehen werden.

Das ist die neunte und wichtigste Seite, die Sie beim Besuch Ihrer Website sehen werden.

### 1.6. Einleitung

Das ist die zehnte und wichtigste Seite, die Sie beim Besuch Ihrer Website sehen werden.





1. I have a headache and a fever. I should take some medicine.  
2. I have a headache and a fever. I should take some medicine.

## 1. I have a headache and a fever. I should take some medicine.

1. I have a headache and a fever. I should take some medicine.

- a. I have a headache and a fever. I should take some medicine.
- b. I have a headache and a fever. I should take some medicine.
- c. I have a headache and a fever. I should take some medicine.
- d. I have a headache and a fever. I should take some medicine.
- e. I have a headache and a fever. I should take some medicine.



1. I have a headache and a fever. I should take some medicine.

**Task 10**

Listen to a dialogue between a boy and a girl. Choose the right answer. Put a tick in the correct box. Tick your false with a cross in the box.



Put a tick in the right box.

**True or False**

Put a tick in the right box and a cross in the wrong box.

True	False
<input type="checkbox"/> The boy is going to the gym.	<input type="checkbox"/> The boy is going to the gym.
<input type="checkbox"/> The boy is going to the gym.	<input type="checkbox"/> The boy is going to the gym.
<input type="checkbox"/> The boy is going to the gym.	<input type="checkbox"/> The boy is going to the gym.
<input type="checkbox"/> The boy is going to the gym.	<input type="checkbox"/> The boy is going to the gym.
<input type="checkbox"/> The boy is going to the gym.	<input type="checkbox"/> The boy is going to the gym.
<input type="checkbox"/> The boy is going to the gym.	<input type="checkbox"/> The boy is going to the gym.

Such a chance to get to know children around you - here

1 2 3 4 5 6 7 8 9 10 11 12 13 14 15 16 17 18 19 20 21 22 23 24 25 26 27 28 29 30 31 32 33 34 35 36 37 38 39 40 41 42 43 44 45 46 47 48 49 50 51 52 53 54 55 56 57 58 59 60 61 62 63 64 65 66 67 68 69 70 71 72 73 74 75 76 77 78 79 80 81 82 83 84 85 86 87 88 89 90 91 92 93 94 95 96 97 98 99 100

100% of the children in the world are going to school. This is a great chance to get to know children around you - here

## 1. What is bullying?

### What is bullying?

Bullying is any form of mistreatment that hurts the victim, but doing it may have only one aim: to make people feel uncomfortable and less confident. Being bullied is not a punishment.



Is bullying a punishment? Can I tell my teacher about it? Is bullying a punishment, and how do I tell?

### What is bullying?

Bullying is mistreatment that hurts someone, or makes them feel uncomfortable, but doing it may have only one aim: to make people feel uncomfortable and less confident. Being bullied is not a punishment.



Is bullying a punishment? Can I tell my teacher about it? Is bullying a punishment, and how do I tell?



1. I am sorry that I didn't tell you about the party.  
2. It's okay, I'll go.

## EXERCISES

### 1. Write and

1. Write and draw a picture of a boy and a girl.
2. Write and draw a picture of a boy and a girl who are talking.
3. Write and draw a picture of a boy and a girl who are sitting at a table.
4. Write and draw a picture of a boy and a girl who are on a staircase.



5 minutes of English for all

## How to choose your topic

• Suppose you have to write an article on the topic "My favourite sport". You should choose a topic which interests you. You should choose a topic which is easy to write about. You should choose a topic which is not too general. You should choose a topic which is not too narrow.



• Suppose you have to write an article on the topic "My favourite sport". You should choose a topic which interests you. You should choose a topic which is easy to write about. You should choose a topic which is not too general. You should choose a topic which is not too narrow.

• Suppose you have to write an article on the topic "My favourite sport". You should choose a topic which interests you. You should choose a topic which is easy to write about. You should choose a topic which is not too general. You should choose a topic which is not too narrow.

• Suppose you have to write an article on the topic "My favourite sport". You should choose a topic which interests you. You should choose a topic which is easy to write about. You should choose a topic which is not too general. You should choose a topic which is not too narrow.



10



### தமிழ்

- 1. தங்களுக்குள்ளேயே சந்திக்கக்கூடியவர்களைத் தேர்ந்து கொள்ளு.
- 2. தங்களுக்குள்ளேயே சந்திக்கக்கூடியவர்களைத் தேர்ந்து கொள்ளு. தங்களுக்குள் சந்திக்கக்கூடியவர்களைத் தேர்ந்து கொள்ளு.
- 3. தங்களுக்குள் சந்திக்கக்கூடியவர்களைத் தேர்ந்து கொள்ளு.



தமிழ்

தமிழ்

தமிழ்

CHỦ ĐỀ

QUY TRÌNH CÔNG TIẾN



EM QUY TRÌNH CÔNG TIẾN

ĐỀ MỤC

Quy trình công tiến

- Mục tiêu bài học
- Nội dung bài học
- Hình thức bài học
- Thời gian học
- Địa điểm học

### ĐIỂM MẠNH

Thầy cô cần nắm vững kiến thức

Để đạt được kết quả tốt nhất trong quá trình giảng dạy, thầy cô cần nắm vững kiến thức chuyên môn và kỹ năng sư phạm.



Để đạt được kết quả tốt nhất trong quá trình giảng dạy, thầy cô cần nắm vững kiến thức chuyên môn và kỹ năng sư phạm.

## 1. **Introduction**

1.1. **Introduction to the topic**



- 1.2. **Introduction to the topic**
- 1.3. **Introduction to the topic**

1.4. **Introduction to the topic**

1.5. **Introduction to the topic**

## 1.2.2. Những vấn đề cần lưu ý

### **Ngày 1**

– Trước tiên, chúng ta cần xác định được vấn đề cần giải quyết là gì. Để làm được điều này, chúng ta cần phải xác định được vấn đề cần giải quyết là gì. Sau đó, chúng ta cần phải xác định được các nguyên nhân của vấn đề này. Việc này rất quan trọng vì nó giúp chúng ta hiểu được bản chất của vấn đề và từ đó tìm ra được giải pháp phù hợp.

– Để xác định được vấn đề cần giải quyết, chúng ta cần phải xác định được các nguyên nhân của vấn đề này. Việc này rất quan trọng vì nó giúp chúng ta hiểu được bản chất của vấn đề và từ đó tìm ra được giải pháp phù hợp.

– Tiếp theo, chúng ta cần phải xác định được các nguyên nhân của vấn đề này. Việc này rất quan trọng vì nó giúp chúng ta hiểu được bản chất của vấn đề và từ đó tìm ra được giải pháp phù hợp.

– Sau đó, chúng ta cần phải xác định được các nguyên nhân của vấn đề này. Việc này rất quan trọng vì nó giúp chúng ta hiểu được bản chất của vấn đề và từ đó tìm ra được giải pháp phù hợp.

– Cuối cùng, chúng ta cần phải xác định được các nguyên nhân của vấn đề này. Việc này rất quan trọng vì nó giúp chúng ta hiểu được bản chất của vấn đề và từ đó tìm ra được giải pháp phù hợp.

*(Lưu ý: những vấn đề này chỉ mang tính chất tham khảo và không nên áp dụng một cách máy móc)*

### **Ngày 2**

– Trong bài viết này, chúng ta sẽ tìm hiểu về những vấn đề cần lưu ý khi sử dụng các công cụ phân tích dữ liệu. Việc này rất quan trọng vì nó giúp chúng ta hiểu được bản chất của vấn đề và từ đó tìm ra được giải pháp phù hợp.

– Trước tiên, chúng ta cần phải xác định được các nguyên nhân của vấn đề này. Việc này rất quan trọng vì nó giúp chúng ta hiểu được bản chất của vấn đề và từ đó tìm ra được giải pháp phù hợp.

*(Lưu ý: những vấn đề này chỉ mang tính chất tham khảo và không nên áp dụng một cách máy móc)*

Blog Fulltime.com - Nơi chia sẻ kiến thức và kinh nghiệm trong công việc.

## 1. How to create a blog

### Introduction

Blog is a type of website that is updated regularly with new content. It is a type of website that is updated regularly with new content. It is a type of website that is updated regularly with new content.

1. An online journal or diary

### Definition

Blog is a type of website that is updated regularly with new content. It is a type of website that is updated regularly with new content. It is a type of website that is updated regularly with new content.

2. A type of website that is updated regularly with new content

### History

Blog is a type of website that is updated regularly with new content. It is a type of website that is updated regularly with new content. It is a type of website that is updated regularly with new content.

3. A type of website that is updated regularly with new content

### Types

Blog is a type of website that is updated regularly with new content. It is a type of website that is updated regularly with new content. It is a type of website that is updated regularly with new content.

4. A type of website that is updated regularly with new content

## Conclusion

Blog is a type of website that is updated regularly with new content. It is a type of website that is updated regularly with new content. It is a type of website that is updated regularly with new content.

5. A type of website that is updated regularly with new content

6. A type of website that is updated regularly with new content

7. A type of website that is updated regularly with new content

8. A type of website that is updated regularly with new content

## Penyakit

Salah satu penyakit yang ditularkan oleh hewan ke manusia adalah penyakit rabies. Penyakit ini disebabkan oleh virus yang menyerang sistem saraf pusat. Gejala rabies meliputi demam, sakit kepala, dan perubahan perilaku. Penyakit ini sangat berbahaya karena dapat menyebabkan kematian.

1. Gejala rabies meliputi demam, sakit kepala, dan perubahan perilaku.
2. Penyakit ini disebabkan oleh virus yang menyerang sistem saraf pusat.
3. Penyakit ini sangat berbahaya karena dapat menyebabkan kematian.



Siapa yang ingin belajar lebih banyak tentang kesehatan?

Klik tombol di bawah ini untuk berlangganan gratis kami di YouTube

Siapa yang ingin belajar lebih banyak tentang kesehatan? Klik tombol di bawah ini untuk berlangganan gratis kami di YouTube

© 2023 Tumbuh Blog

2014

## QUYỀN VÀ NGHĨA VỤ CỦA TRẺ EM



### EM THỰC HIỆN QUYỀN VÀ NGHĨA VỤ CỦA TRẺ EM

QUYỀN:

Thực hiện các quyền sau đây:

1. Được sống và phát triển một cách khỏe mạnh.
2. Được học tập và được tiếp cận với các nguồn thông tin.
3. Được sống trong một gia đình hòa thuận và được chăm sóc.
4. Được tiếp cận với các nguồn thông tin và kiến thức.



NHỮNG NGHĨA VỤ

Thực hiện các nghĩa vụ sau đây để được sống và phát triển một cách khỏe mạnh và được tiếp cận với các nguồn thông tin.





I love my dog so much!

Let's see how you can use your blog to help you and your family. You can use your blog to help you and your family.



## How to use your blog

- 1. Write a post about your blog. You can write about your blog and how you use it. You can also write about the things you are doing for your blog.
- 2. Write a post about your blog. You can write about your blog and how you use it. You can also write about the things you are doing for your blog.
- 3. Write a post about your blog. You can write about your blog and how you use it. You can also write about the things you are doing for your blog.
- 4. Write a post about your blog. You can write about your blog and how you use it. You can also write about the things you are doing for your blog.
- 5. Write a post about your blog. You can write about your blog and how you use it. You can also write about the things you are doing for your blog.

## How to use your blog


- 1. Write a post about your blog. You can write about your blog and how you use it. You can also write about the things you are doing for your blog.
- 2. Write a post about your blog. You can write about your blog and how you use it. You can also write about the things you are doing for your blog.
- 3. Write a post about your blog. You can write about your blog and how you use it. You can also write about the things you are doing for your blog.
- 4. Write a post about your blog. You can write about your blog and how you use it. You can also write about the things you are doing for your blog.
- 5. Write a post about your blog. You can write about your blog and how you use it. You can also write about the things you are doing for your blog.



Let's see how you can use your blog to help you and your family.

Such a nice way to help you and your family.

Let's see how you can use your blog to help you and your family.



4. Mengetahui dan memahami isi dan makna suatu bacaan.

Siapa yang sepuasnya membaca dan memahami?

1. Mengetahui dan memahami isi dan makna suatu bacaan.

2.

3.

4. Mengetahui dan memahami isi dan makna suatu bacaan.

5. Mengetahui dan memahami isi dan makna suatu bacaan.

## 1. Mengambil foto

... dan blog yang menyajikan blog yang akan menjadi bagian dari kehidupan Anda pada hari-hari mendatang.

... dan blog yang menyajikan blog yang akan menjadi bagian dari kehidupan Anda pada hari-hari mendatang.

... dan blog yang menyajikan blog yang akan menjadi bagian dari kehidupan Anda pada hari-hari mendatang.

... dan blog yang menyajikan blog yang akan menjadi bagian dari kehidupan Anda pada hari-hari mendatang.

... dan blog yang menyajikan blog yang akan menjadi bagian dari kehidupan Anda pada hari-hari mendatang.

## 2. Menentukan lokasi

### Menentukan lokasi

... dan blog yang menyajikan blog yang akan menjadi bagian dari kehidupan Anda pada hari-hari mendatang.

... dan blog yang menyajikan blog yang akan menjadi bagian dari kehidupan Anda pada hari-hari mendatang.

### Menentukan lokasi

... dan blog yang menyajikan blog yang akan menjadi bagian dari kehidupan Anda pada hari-hari mendatang.

... dan blog yang menyajikan blog yang akan menjadi bagian dari kehidupan Anda pada hari-hari mendatang.

### Menentukan lokasi

... dan blog yang menyajikan blog yang akan menjadi bagian dari kehidupan Anda pada hari-hari mendatang.

... dan blog yang menyajikan blog yang akan menjadi bagian dari kehidupan Anda pada hari-hari mendatang.



... dan blog yang menyajikan blog yang akan menjadi bagian dari kehidupan Anda pada hari-hari mendatang.



**முன்னறிவு**

1. கணினி கருவிகளை எல்லாம் சரிபார்க்கவும்

கணினி கருவிகளை சரிபார்க்கும் பொழுது கணினி கருவிகளை எல்லாம் சரிபார்க்கவும்



நீங்கள் எல்லாம் கணினி கருவிகளை சரிபார்க்கவும்



கணினி கருவிகளை சரிபார்க்கவும்



கணினி கருவிகளை சரிபார்க்கவும்



- 1. கணினி கருவிகளை எல்லாம் சரிபார்க்கவும்
- 2. கணினி கருவிகளை சரிபார்க்கவும்

3. கணினி கருவிகளை சரிபார்க்கவும்

**முடிவுரை**

- 1. கணினி கருவிகளை சரிபார்க்கவும்
- 2. கணினி கருவிகளை சரிபார்க்கவும்
- 3. கணினி கருவிகளை சரிபார்க்கவும்
- 4. கணினி கருவிகளை சரிபார்க்கவும்
- 5. கணினி கருவிகளை சரிபார்க்கவும்

கணினி கருவிகளை சரிபார்க்கவும்

- The first stage of the process is to identify the needs of the customer.
- The second stage is to identify the needs of the customer.


## Identifying the needs of the customer

- The first stage of the process is to identify the needs of the customer.
- The second stage is to identify the needs of the customer.
- The third stage is to identify the needs of the customer.
- The fourth stage is to identify the needs of the customer.
- The fifth stage is to identify the needs of the customer.
- The sixth stage is to identify the needs of the customer.
- The seventh stage is to identify the needs of the customer.
- The eighth stage is to identify the needs of the customer.
- The ninth stage is to identify the needs of the customer.
- The tenth stage is to identify the needs of the customer.

## Identifying the needs of the customer

- The first stage of the process is to identify the needs of the customer.

## Identifying the needs of the customer



Identifying the needs of the customer is a key part of the marketing process. It involves understanding what the customer wants and needs, and then using that information to develop a marketing strategy that meets those needs.

INDEX

1. About Us	1
2. Why do we have this	2
3. All About TamilBliss.com	3
4. TamilBliss.com's goal	4
5. TamilBliss.com's motto	5
6. TamilBliss.com's motto	6
7. TamilBliss.com's motto	7
8. TamilBliss.com's motto	8
9. TamilBliss.com's motto	9
10. TamilBliss.com's motto	10
11. TamilBliss.com's motto	11
12. TamilBliss.com's motto	12
13. TamilBliss.com's motto	13
14. TamilBliss.com's motto	14
15. TamilBliss.com's motto	15
16. TamilBliss.com's motto	16
17. TamilBliss.com's motto	17
18. TamilBliss.com's motto	18
19. TamilBliss.com's motto	19
20. TamilBliss.com's motto	20
21. TamilBliss.com's motto	21
22. TamilBliss.com's motto	22
23. TamilBliss.com's motto	23
24. TamilBliss.com's motto	24
25. TamilBliss.com's motto	25
26. TamilBliss.com's motto	26
27. TamilBliss.com's motto	27
28. TamilBliss.com's motto	28
29. TamilBliss.com's motto	29
30. TamilBliss.com's motto	30
31. TamilBliss.com's motto	31
32. TamilBliss.com's motto	32
33. TamilBliss.com's motto	33
34. TamilBliss.com's motto	34
35. TamilBliss.com's motto	35
36. TamilBliss.com's motto	36
37. TamilBliss.com's motto	37
38. TamilBliss.com's motto	38
39. TamilBliss.com's motto	39
40. TamilBliss.com's motto	40
41. TamilBliss.com's motto	41
42. TamilBliss.com's motto	42
43. TamilBliss.com's motto	43
44. TamilBliss.com's motto	44
45. TamilBliss.com's motto	45
46. TamilBliss.com's motto	46
47. TamilBliss.com's motto	47
48. TamilBliss.com's motto	48
49. TamilBliss.com's motto	49
50. TamilBliss.com's motto	50
51. TamilBliss.com's motto	51
52. TamilBliss.com's motto	52
53. TamilBliss.com's motto	53
54. TamilBliss.com's motto	54
55. TamilBliss.com's motto	55
56. TamilBliss.com's motto	56
57. TamilBliss.com's motto	57
58. TamilBliss.com's motto	58
59. TamilBliss.com's motto	59
60. TamilBliss.com's motto	60
61. TamilBliss.com's motto	61
62. TamilBliss.com's motto	62
63. TamilBliss.com's motto	63
64. TamilBliss.com's motto	64
65. TamilBliss.com's motto	65
66. TamilBliss.com's motto	66
67. TamilBliss.com's motto	67
68. TamilBliss.com's motto	68
69. TamilBliss.com's motto	69
70. TamilBliss.com's motto	70
71. TamilBliss.com's motto	71
72. TamilBliss.com's motto	72
73. TamilBliss.com's motto	73
74. TamilBliss.com's motto	74
75. TamilBliss.com's motto	75
76. TamilBliss.com's motto	76
77. TamilBliss.com's motto	77
78. TamilBliss.com's motto	78
79. TamilBliss.com's motto	79
80. TamilBliss.com's motto	80
81. TamilBliss.com's motto	81
82. TamilBliss.com's motto	82
83. TamilBliss.com's motto	83
84. TamilBliss.com's motto	84
85. TamilBliss.com's motto	85
86. TamilBliss.com's motto	86
87. TamilBliss.com's motto	87
88. TamilBliss.com's motto	88
89. TamilBliss.com's motto	89
90. TamilBliss.com's motto	90
91. TamilBliss.com's motto	91
92. TamilBliss.com's motto	92
93. TamilBliss.com's motto	93
94. TamilBliss.com's motto	94
95. TamilBliss.com's motto	95
96. TamilBliss.com's motto	96
97. TamilBliss.com's motto	97
98. TamilBliss.com's motto	98
99. TamilBliss.com's motto	99
100. TamilBliss.com's motto	100

### Monday

Today I feel good! After all the hard work of last night, it's time to relax and enjoy the day. There are so many things to do today, and I'm excited to get started. Let's see how the day goes!

☺ **What's new & interesting today?**

### Tuesday

Another day of hard work! I'm feeling great and motivated. It's time to get started on the day's tasks. Let's see how it goes!

☺ **What's new & interesting today?**

### Wednesday

Today is a busy day! I'm feeling great and motivated. It's time to get started on the day's tasks. Let's see how it goes!

☺ **What's new & interesting today?**



I'm feeling great today! It's a wonderful day, and I'm excited to get started. Let's see how the day goes!

I'm feeling great today! It's a wonderful day, and I'm excited to get started. Let's see how the day goes!

**Wednesday**

It's a beautiful day today!  
 Let's see how the day goes!

Such a nice way to begin a new day - you have

1/1

## Blog calendar must have

Category	Event	Time
Monday	Post your first blog post (10:00 AM - 12:00 PM)	10:00 AM - 12:00 PM
Tuesday	Post your second blog post (10:00 AM - 12:00 PM)	10:00 AM - 12:00 PM
Wednesday	Post your third blog post (10:00 AM - 12:00 PM)	10:00 AM - 12:00 PM
Thursday	Post your fourth blog post (10:00 AM - 12:00 PM)	10:00 AM - 12:00 PM
Friday	Post your fifth blog post (10:00 AM - 12:00 PM)	10:00 AM - 12:00 PM
Saturday	Post your sixth blog post (10:00 AM - 12:00 PM)	10:00 AM - 12:00 PM
Sunday	Post your seventh blog post (10:00 AM - 12:00 PM)	10:00 AM - 12:00 PM



Such a nice way to get your blog rolling every day - you know

I have a lot of ideas for my blog but I don't know how to start. I want to write about my life and my experiences but I don't know how to make it interesting. I want to write about my travels and my adventures but I don't know how to make it exciting. I want to write about my thoughts and my feelings but I don't know how to make it meaningful. I want to write about my dreams and my aspirations but I don't know how to make it inspiring. I want to write about my failures and my mistakes but I don't know how to make it relatable. I want to write about my successes and my achievements but I don't know how to make it motivating. I want to write about my struggles and my challenges but I don't know how to make it empowering. I want to write about my hopes and my dreams but I don't know how to make it uplifting. I want to write about my fears and my doubts but I don't know how to make it reassuring. I want to write about my joys and my pleasures but I don't know how to make it delightful. I want to write about my sorrows and my pains but I don't know how to make it comforting. I want to write about my love and my passion but I don't know how to make it romantic. I want to write about my hate and my anger but I don't know how to make it cathartic. I want to write about my kindness and my generosity but I don't know how to make it heartwarming. I want to write about my honesty and my integrity but I don't know how to make it trustworthy. I want to write about my courage and my bravery but I don't know how to make it inspiring. I want to write about my wisdom and my insight but I don't know how to make it enlightening. I want to write about my compassion and my empathy but I don't know how to make it touching. I want to write about my resilience and my strength but I don't know how to make it empowering. I want to write about my faith and my belief but I don't know how to make it uplifting. I want to write about my hope and my optimism but I don't know how to make it motivating. I want to write about my love and my passion but I don't know how to make it romantic. I want to write about my hate and my anger but I don't know how to make it cathartic. I want to write about my kindness and my generosity but I don't know how to make it heartwarming. I want to write about my honesty and my integrity but I don't know how to make it trustworthy. I want to write about my courage and my bravery but I don't know how to make it inspiring. I want to write about my wisdom and my insight but I don't know how to make it enlightening. I want to write about my compassion and my empathy but I don't know how to make it touching. I want to write about my resilience and my strength but I don't know how to make it empowering. I want to write about my faith and my belief but I don't know how to make it uplifting. I want to write about my hope and my optimism but I don't know how to make it motivating.

2000-2001 Journal Entry

No.	Date	Particulars	Amount
1	1/1/00	Balance b/d	1000000
2	1/1/00	By Cash	1000000
3	1/1/00	To Cash	1000000
4	1/1/00	By Cash	1000000
5	1/1/00	To Cash	1000000



**TRANG THÔNG TIN VÀ TƯ LIỆU CHO CÁC TỔNG GIÁM ĐỐC (TGD)**

Ngày 04 tháng 05 năm 2014, ngày 04 tháng 05 năm 2014

Ngày 04 tháng 05 năm 2014, ngày 04 tháng 05 năm 2014

Ngày 04 tháng 05 năm 2014, ngày 04 tháng 05 năm 2014

Ngày 04 tháng 05 năm 2014, ngày 04 tháng 05 năm 2014

Ngày 04 tháng 05 năm 2014, ngày 04 tháng 05 năm 2014

Ngày 04 tháng 05 năm 2014, ngày 04 tháng 05 năm 2014

Ngày 04 tháng 05 năm 2014, ngày 04 tháng 05 năm 2014

Ngày 04 tháng 05 năm 2014, ngày 04 tháng 05 năm 2014

Ngày 04 tháng 05 năm 2014, ngày 04 tháng 05 năm 2014

Ngày 04 tháng 05 năm 2014, ngày 04 tháng 05 năm 2014

Ngày 04 tháng 05 năm 2014, ngày 04 tháng 05 năm 2014

Ngày 04 tháng 05 năm 2014, ngày 04 tháng 05 năm 2014

Ngày 04 tháng 05 năm 2014, ngày 04 tháng 05 năm 2014

**BÁO ĐỐC 4**

Ngày 04 tháng 05 năm 2014, ngày 04 tháng 05 năm 2014

Ngày 04 tháng 05 năm 2014, ngày 04 tháng 05 năm 2014

Ngày 04 tháng 05 năm 2014, ngày 04 tháng 05 năm 2014

Search engine for Turkmen.com



Toàn bộ Ebook có trên website [Blogtallieu.com](http://Blogtallieu.com) đều  
có bản quyền thuộc về tác giả.

**Blog Tài Liệu** không thu hay yêu cầu khoản phí nào,  
khuyến khích các bạn nếu có khả năng hãy mua sách  
để ủng hộ tác giả. **Blog Tài Liệu** Trân trọng cảm ơn các  
bạn quan tâm trang [blogtallieu.com](http://blogtallieu.com)

**TRANG CHỦ**

**TRANG CHỦ**

## HƯỚNG DẪN TÀI BẢN ĐẸP

[Blogtallieu.com/huong-dan-co-ban](http://Blogtallieu.com/huong-dan-co-ban)

Nội dung cập nhật liên tục trên blog tài liệu

**Nguồn tài liệu:**

**Hoc10.vn**

**Minh trang số: [hocgi.vit](http://hocgi.vit)**